

УПРАВЛЕНИЕ ФЕДЕРАЛЬНОЙ СЛУЖБЫ
ГОСУДАРСТВЕННОЙ СТАТИСТИКИ
ПО ХАБАРОВСКОМУ КРАЮ, МАГАДАНСКОЙ
ОБЛАСТИ, ЕВРЕЙСКОЙ АВТОНОМНОЙ ОБЛАСТИ
И ЧУКОТСКОМУ АВТОНОМНОМУ ОКРУГУ

Оперативные демографические показатели Хабаровского края



январь-июль 2023 года

Оперативные итоги естественного движения населения

Хабаровский край

январь-июль 2023 года

- 01 Показатели естественного прироста населения
- 02 Показатели рождаемости
- 03 Показатели смертности
- 04 Показатели младенческой смертности
- 05 Показатели брачности
- 06 Показатели разводимости





ЕСТЕСТВЕННОЕ ДВИЖЕНИЕ НАСЕЛЕНИЯ

ЧЕЛОВЕК

2023 ГОД

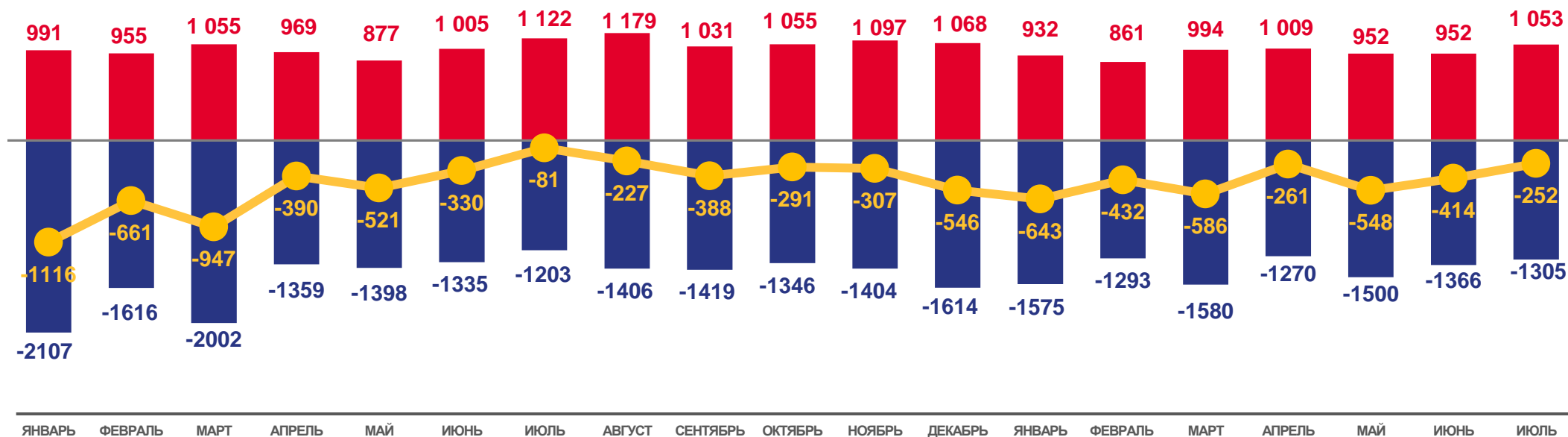
январь-июль 2023 года

-3136

ЧЕЛОВЕК

-4,2

В РАСЧЕТЕ
НА 1000 ЧЕЛОВЕК



2022

2023



Число родившихся




Число умерших



Естественный прирост





КОЭФФИЦИЕНТ ЕСТЕСТВЕННОГО ПРИРОСТА (УБЫЛИ) НАСЕЛЕНИЯ ЗА ЯНВАРЬ-ИЮЛЬ 2023 ГОДА

НА 1000 ЧЕЛОВЕК НАСЕЛЕНИЯ

Муниципальные районы и городские округа с наибольшими и наименьшими значениями показателя


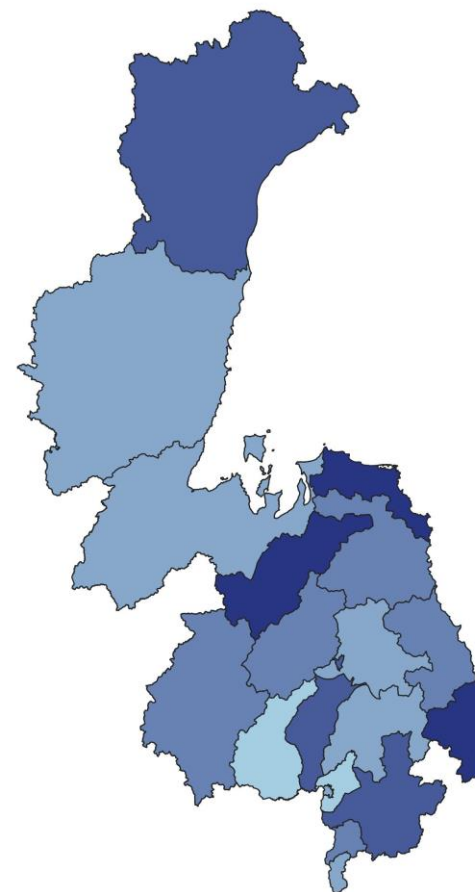


9 муниципальных районов

значение показателя **выше**, чем по краю

10 муниципальных районов

значение показателя **ниже**, чем по краю





ЧИСЛО ЗАРЕГИСТРИРОВАННЫХ РОДИВШИХСЯ

ЧЕЛОВЕК

2023 ГОД

январь-июль 2023 года

6753

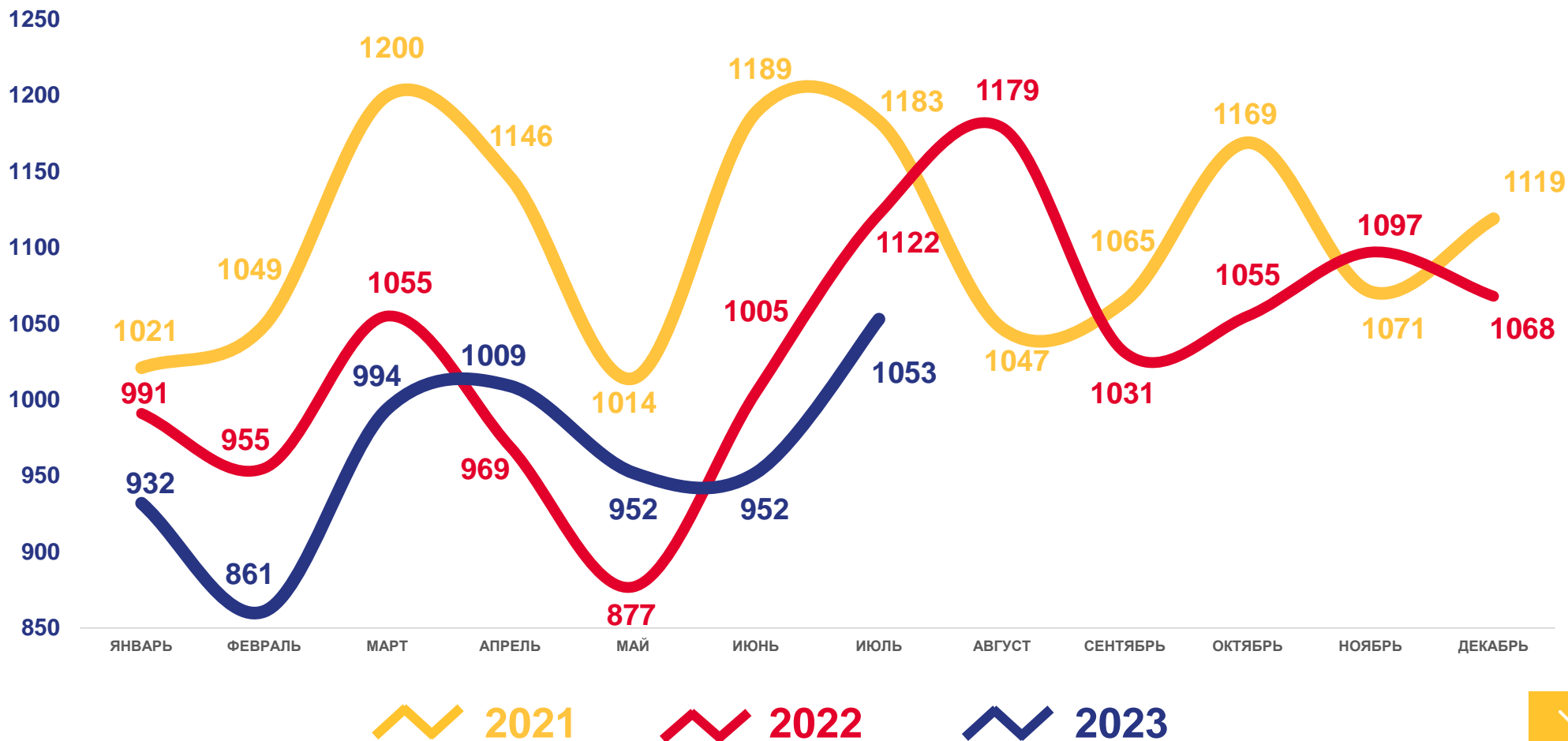
ЧЕЛОВЕКА

9,1

В РАСЧЕТЕ
НА 1000 ЧЕЛОВЕК

-2,2

ИЗМЕНЕНИЕ, %
к январю-июлю 2022 года





КОЭФФИЦИЕНТ РОЖДАЕМОСТИ НА 1000 ЧЕЛОВЕК НАСЕЛЕНИЯ

Муниципальные районы и городские округа
с наибольшими и наименьшими значениями показателя

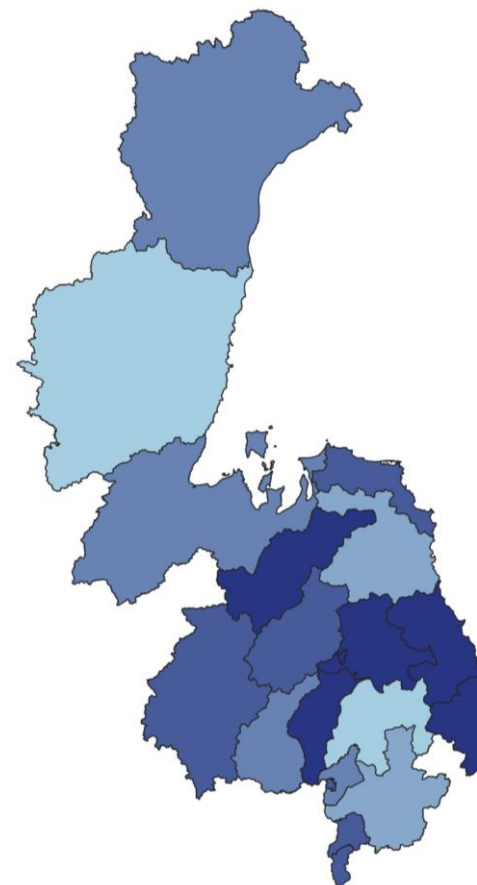
Нанайский муниципальный район	14.3
Аяно-Майский муниципальный район	13.9
Муниципальный район им. Лазо	12.3
Ульчский муниципальный район	12.1
Тугуро-Чумиканский муниципальный район	12.0
Хабаровский муниципальный район	11.6
Охотский муниципальный район	11.4
Солнечный муниципальный район	10.8
Николаевский муниципальный район	10.3
Бикинский муниципальный район	9.9
Вяземский муниципальный район	9.7
Верхнебуреинский муниципальный район	9.4
Городской округ «Город Хабаровск»	9.1
Хабаровский край	9.1
Амурский муниципальный район	8.9
Комсомольский муниципальный район	8.8
Муниципальный район им. Полины Осипенко	8.5
Ванинский муниципальный район	8.5
Городской округ «Город Комсомольск-на-Амуре»	7.2
Советско-Гаванский муниципальный район	6.0

13 муниципальных районов

значение показателя
выше, чем по краю

6 муниципальных районов

значение показателя
ниже, чем по краю





ЧИСЛО ЗАРЕГИСТРИРОВАННЫХ УМЕРШИХ ЧЕЛОВЕК

2023 ГОД

январь-июль 2023 года

9889

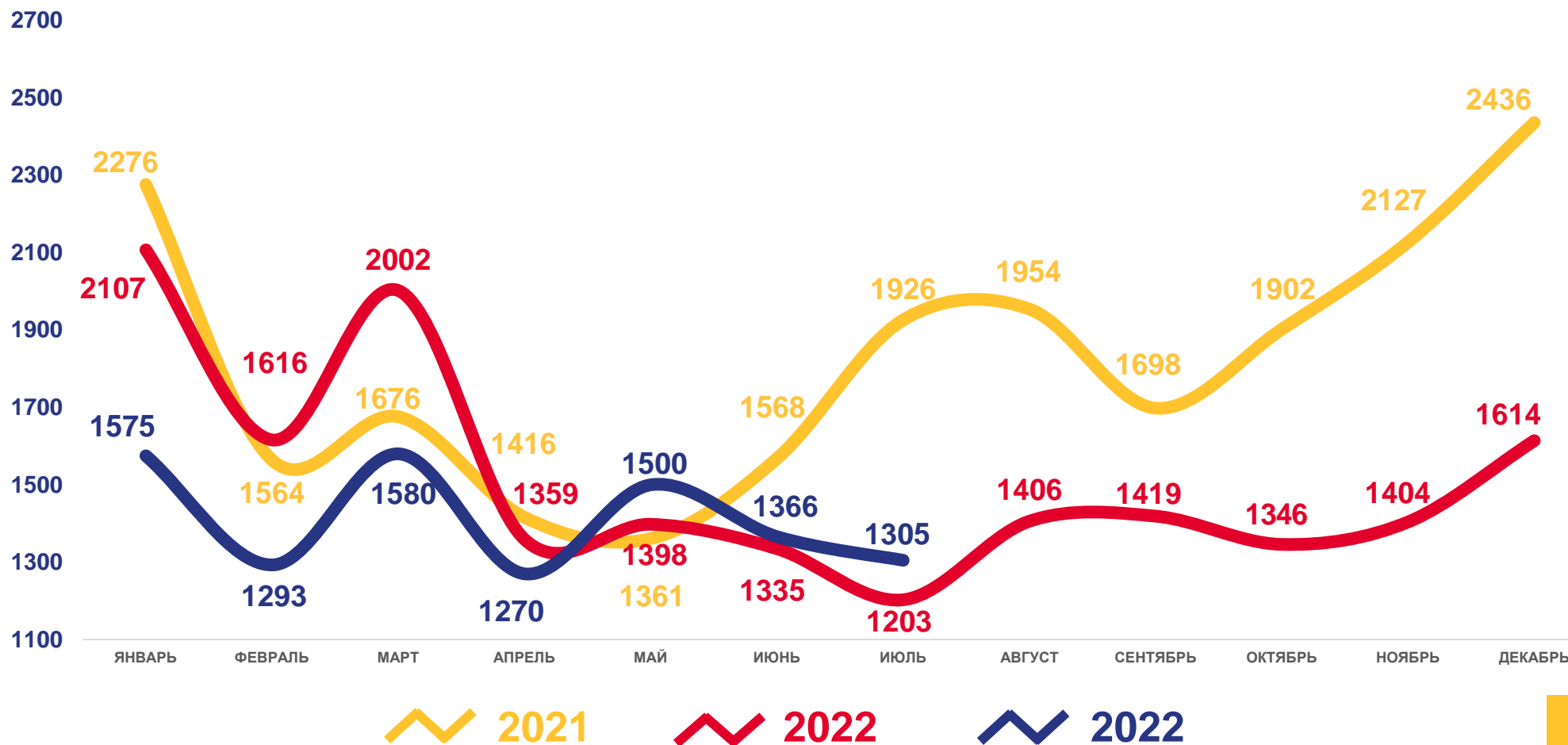
ЧЕЛОВЕК

13,3

В РАСЧЕТЕ
НА 1000 ЧЕЛОВЕК

-9,5

ИЗМЕНЕНИЕ, %
к январю-июлю 2022 года



1000 чел.



КОЭФФИЦИЕНТ СМЕРТНОСТИ

НА 1000 ЧЕЛОВЕК НАСЕЛЕНИЯ

Муниципальные районы и городские округа с наибольшими и наименьшими значениями показателя

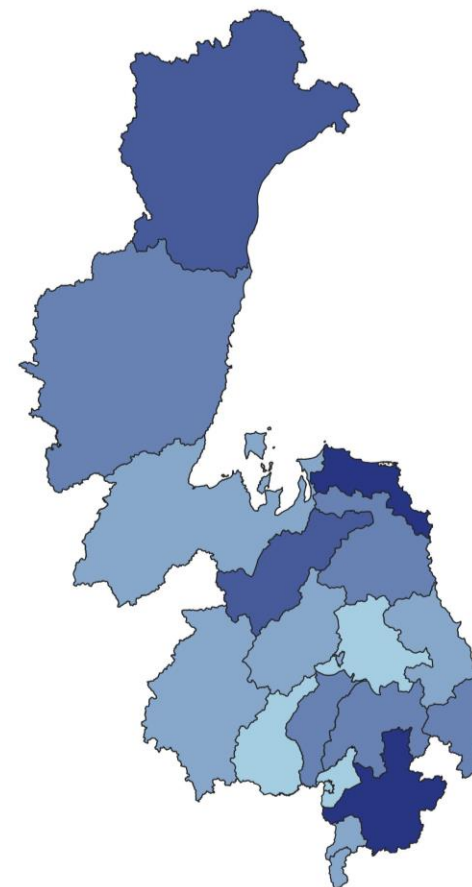


4 муниципальных районов

значение показателя ниже, чем по краю

15 муниципальных районов

значение показателя выше, чем по краю





ПОКАЗАТЕЛИ МЛАДЕНЧЕСКОЙ СМЕРТНОСТИ

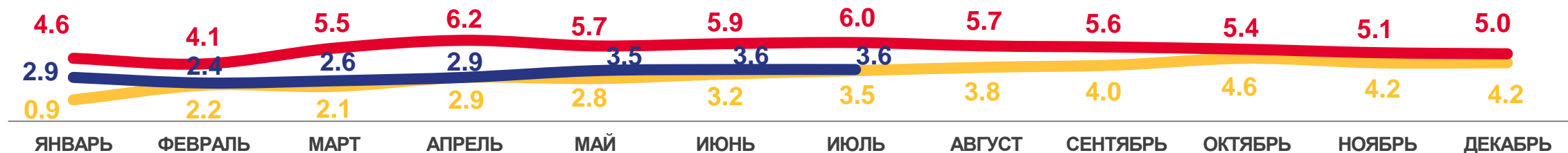
Число умерших в возрасте до 1 года (человек)



в -0,4 р.

ИЗМЕНЕНИЕ
(январь-июль 2023 года
к январю-июлю 2022 года)

Коэффициент младенческой смертности, на 1000 родившихся живыми
данные накопительным итогом



в -0,4 р.

ИЗМЕНЕНИЕ
(январь-июль 2023 года
к январю-июлю 2022 года)

2021

2022

2023





ЧИСЛО ЗАРЕГИСТРИРОВАННЫХ БРАКОВ

ЕДИНИЦ

2023 ГОД

январь-июль 2023 года

5045

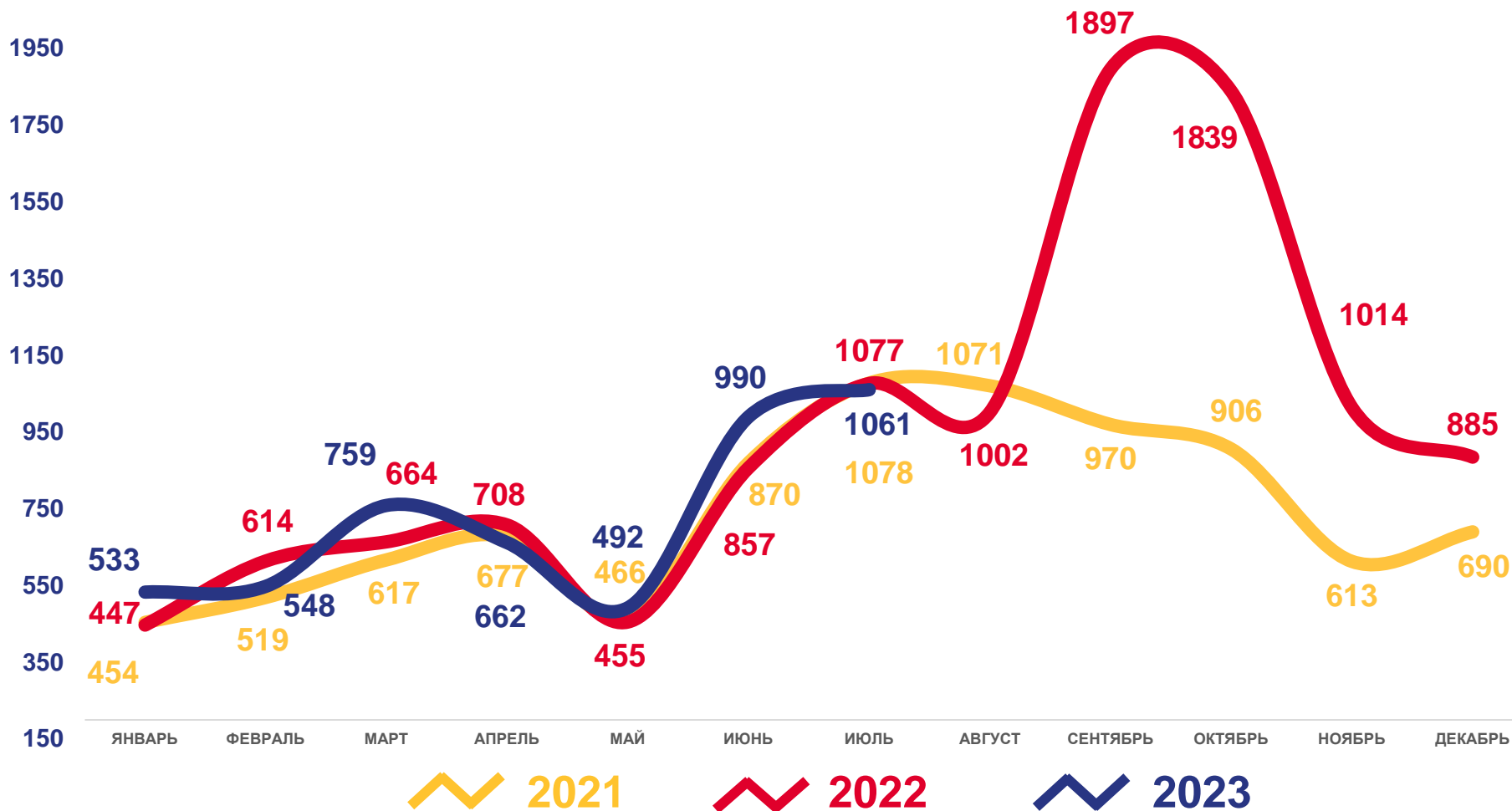
ЕДИНИЦ

6,8

В РАСЧЕТЕ
НА 1000 ЧЕЛОВЕК

6,3

ИЗМЕНЕНИЕ, %
к январю-июлю 2022 года





КОЭФФИЦИЕНТ БРАЧНОСТИ НА 1000 ЧЕЛОВЕК НАСЕЛЕНИЯ

Муниципальные районы и городские округа
с наибольшими и наименьшими значениями показателя


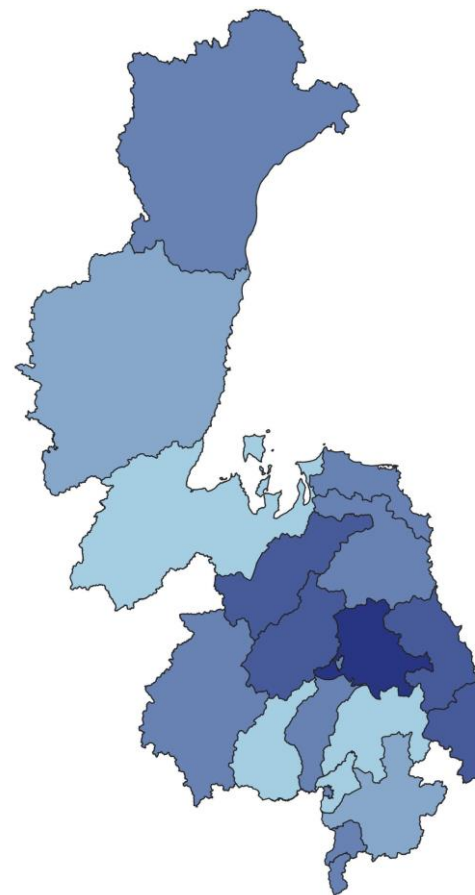
Хабаровский муниципальный район	11.0
Тугуро-Чумиканский муниципальный район	10.2
Нанайский муниципальный район	9.1
Муниципальный район им. Лазо	8.9
Аяно-Майский муниципальный район	8.3
Верхнебуреинский муниципальный район	7.0
Ульчский муниципальный район	6.8
Хабаровский край	6.8
Вяземский муниципальный район	6.7
Охотский муниципальный район	6.5
Городской округ «Город Хабаровск»	6.5
Бикинский муниципальный район	6.4
Амурский муниципальный район	6.3
Городской округ «Город Комсомольск»	6.3
Николаевский муниципальный район	6.1
Ванинский муниципальный район	5.8
Советско-Гаванский муниципальный район	5.8
Муниципальный район им. Полины Осипенко	5.7
Солнечный муниципальный район	5.6
Комсомольский муниципальный район	4.5

7 муниципальных районов

значение показателя
выше, чем по краю

12 муниципальных районов

значение показателя
ниже, чем по краю





ЧИСЛО ЗАРЕГИСТРИРОВАННЫХ РАЗВОДОВ

ЕДИНИЦ

2023 ГОД

январь-июль 2023 года

4287

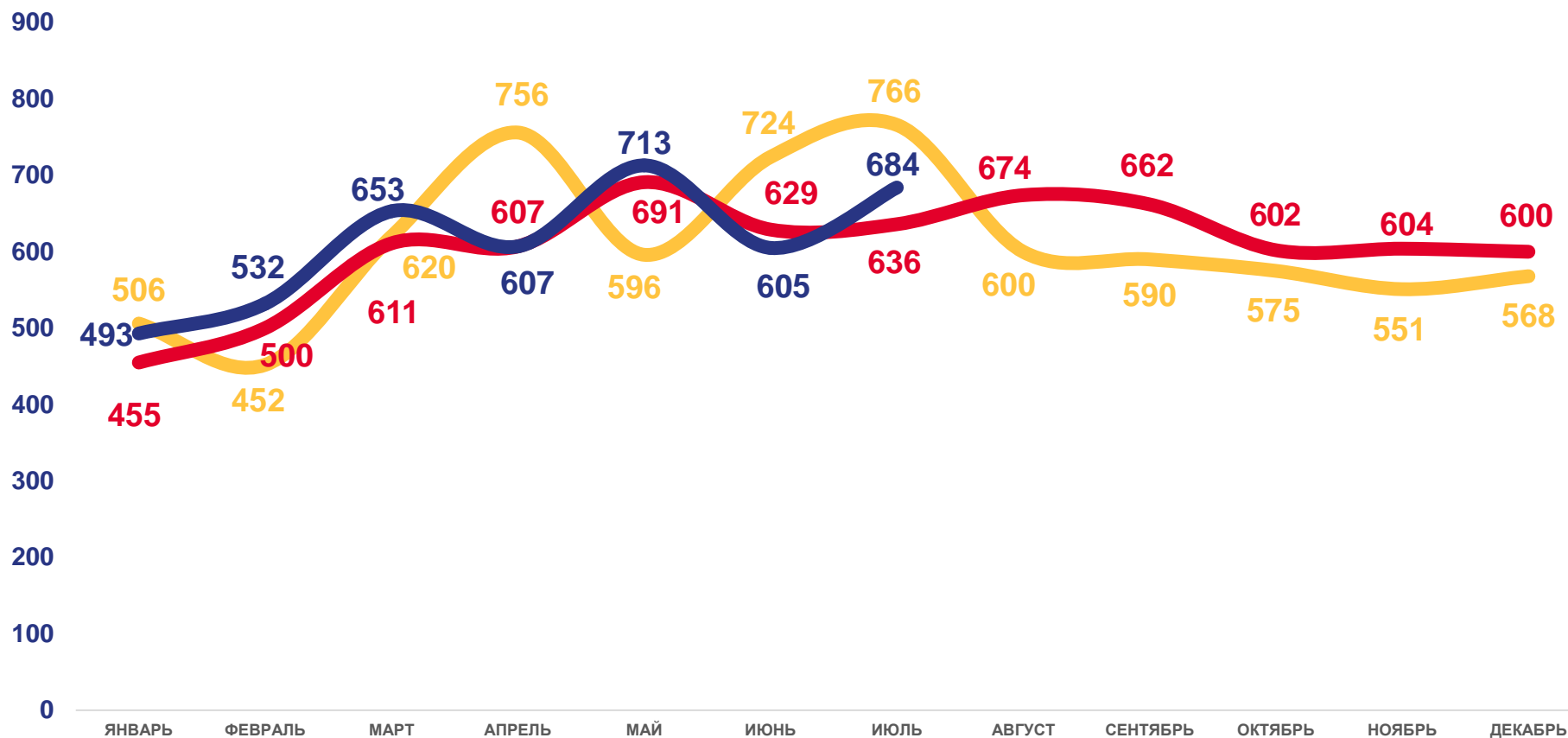
ЕДИНИЦ

5,8

В РАСЧЕТЕ
НА 1000 ЧЕЛОВЕК

5,5

ИЗМЕНЕНИЕ, %
к январю-июлю 2022 года



2021

2022

2023





КОЭФФИЦИЕНТ РАЗВОДИМОСТИ

НА 1000 ЧЕЛОВЕК НАСЕЛЕНИЯ

Муниципальные районы и городские округа с наибольшими и наименьшими значениями показателя



10 муниципальных районов

значение показателя ниже, чем по краю

9 муниципальных районов

значение показателя выше, чем по краю

