

УПРАВЛЕНИЕ ФЕДЕРАЛЬНОЙ СЛУЖБЫ  
ГОСУДАРСТВЕННОЙ СТАТИСТИКИ  
ПО ХАБАРОВСКОМУ КРАЮ, МАГАДАНСКОЙ  
ОБЛАСТИ, ЕВРЕЙСКОЙ АВТОНОМНОЙ ОБЛАСТИ  
И ЧУКОТСКОМУ АВТОНОМНОМУ ОКРУГУ

# Оперативные итоги миграции населения Чукотского автономного округа



**Январь-июнь 2023 года**

# Оперативные итоги миграции населения

Чукотского автономного округа

Январь-июнь 2023 года

- 01 Общие итоги миграции населения
- 02 Прибывшие
- 03 Выбывшие
- 04 Международная миграция
- 05 Общие итоги миграции по муниципальным образованиям



# ОБЩИЕ ИТОГИ МИГРАЦИИ НАСЕЛЕНИЯ

ЧЕЛОВЕК

2023 ГОД

январь-июнь 2023 года

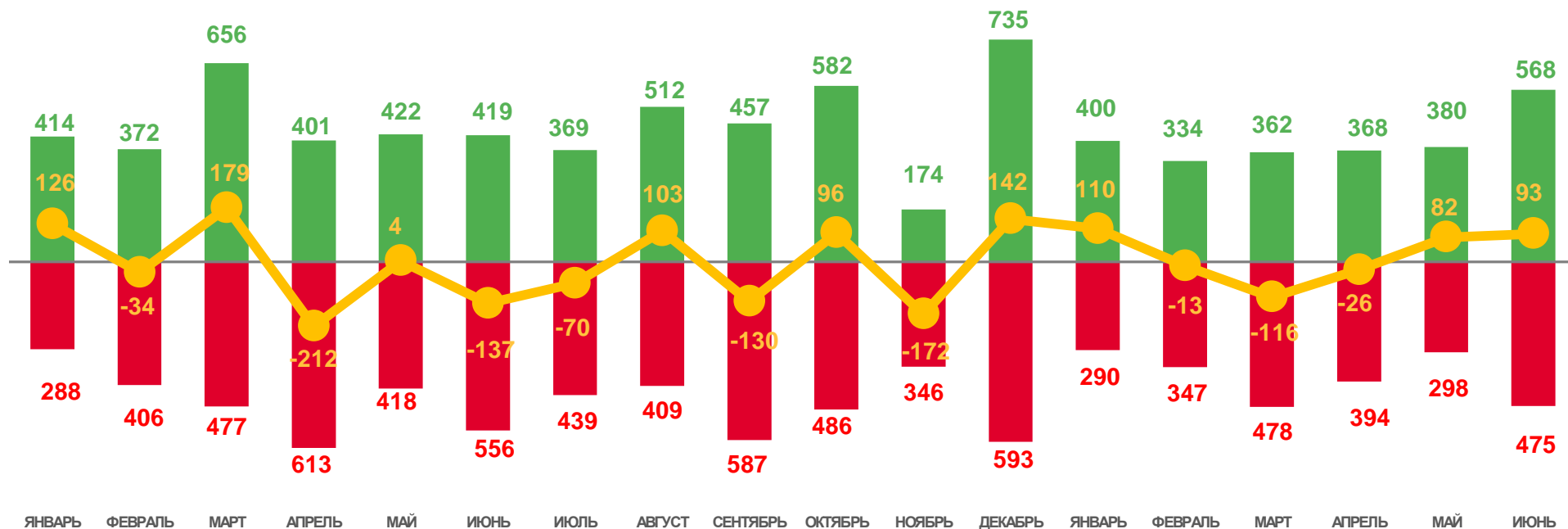
130

ЧЕЛОВЕК

54,7

В РАСЧЕТЕ

НА 10000 ЧЕЛОВЕК



2022

2023



Число прибывших



Число выбывших



Миграционный прирост





# ПРИБЫВШИЕ В ЧУКОТСКИЙ АВТОНОМНЫЙ ОКРУГ ЧЕЛОВЕК

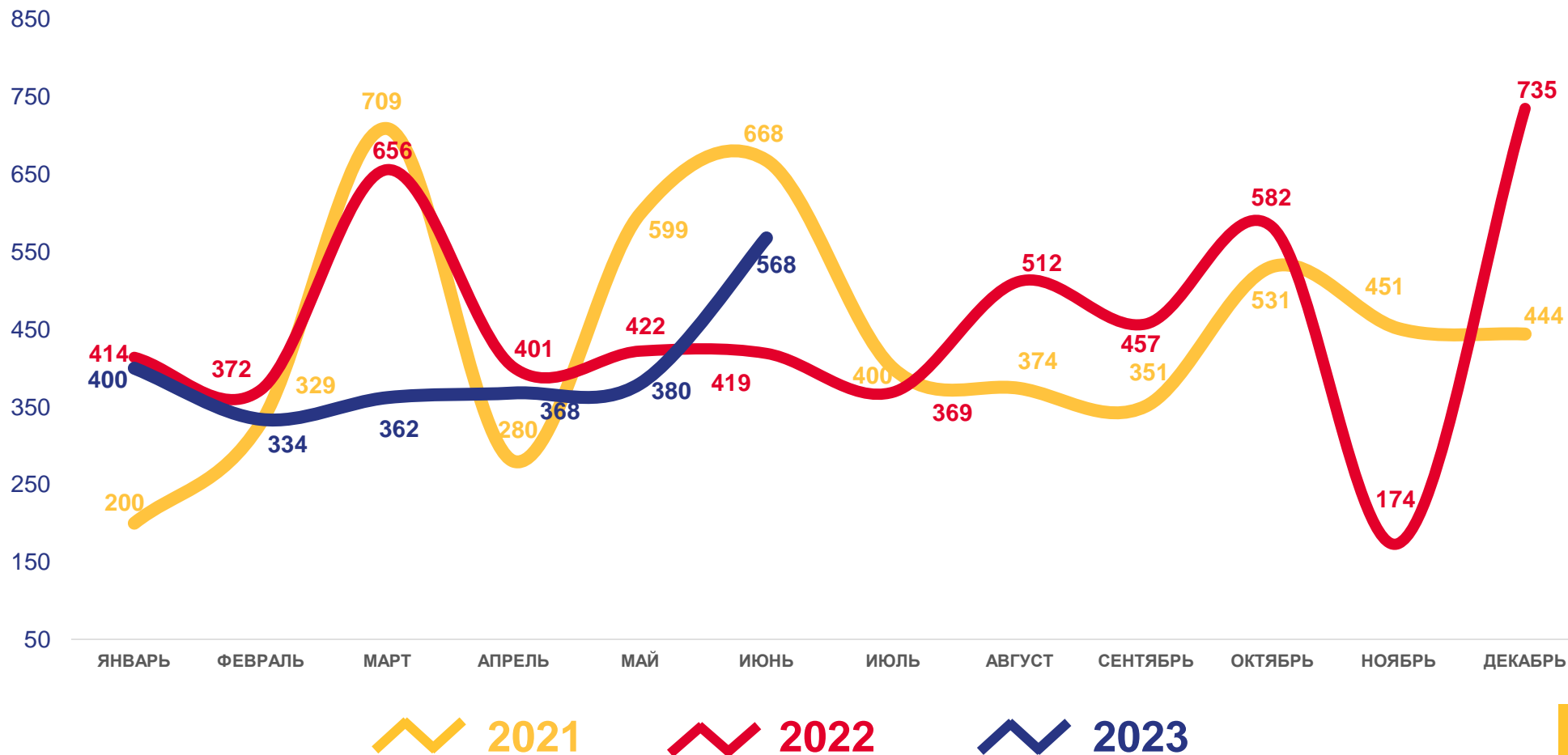
**2023 ГОД**

январь-июнь 2023 года

**2412**  
ЧЕЛОВЕК

**1015,5**

В РАСЧЕТЕ  
НА 10000 ЧЕЛОВЕК





# МИГРАЦИОННЫЕ ПОТОКИ ПЕРЕДВИЖЕНИЙ

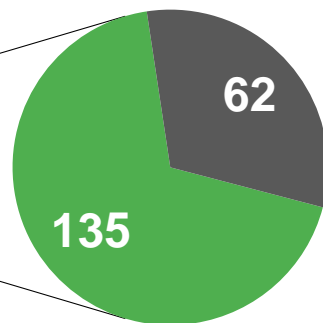
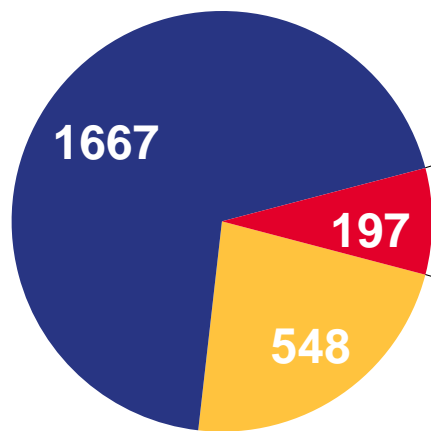
## ЧЕЛОВЕК

**2023 ГОД**  
январь-июнь 2023 года


Прибывшие



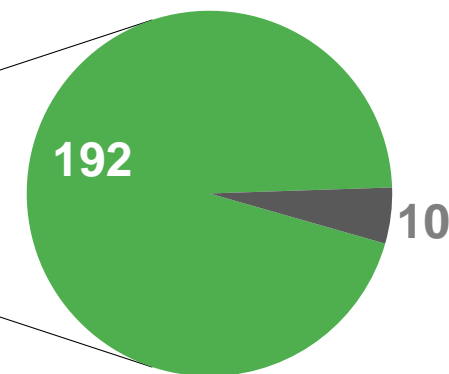
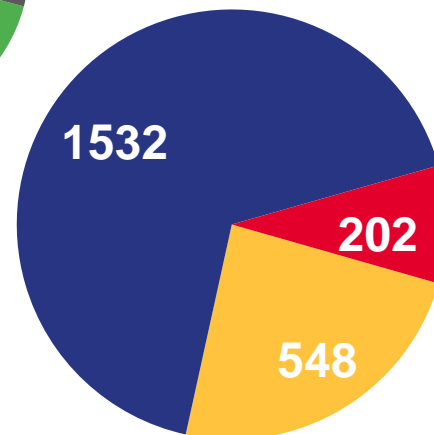
**2412**



Выбывшие



**2282**



Внутрирегиональная

Межрегиональная

Международная

со странами СНГ

с другими зарубежными странами



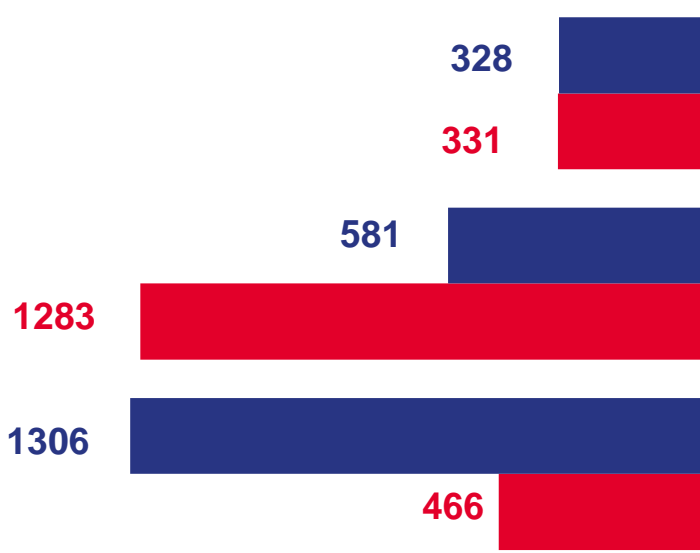
# РАСПРЕДЕЛЕНИЕ МИГРАНТОВ ПО ВИДАМ РЕГИСТРАЦИИ

В ПРЕДЕЛАХ РОССИИ

ЧЕЛОВЕК

## 2023 ГОД

январь-июнь 2023 года



## 2022 ГОД

январь-июнь 2022 года



Прибывшие



Выбывшие



# ПРИБЫВШИЕ МИГРАНТЫ ПО ВИДАМ И СРОКАМ РЕГИСТРАЦИИ

В ПРЕДЕЛАХ РОССИИ

**2023 ГОД**

январь-июнь 2023 года

**По видам регистрации**  
(в % к общему числу прибывших)



- Зарегистрированы в новом месте жительства
- Возвратились к месту жительства временного пребывания на другой территории
- Прибыли к месту пребывания на срок 9 месяцев и более

**По срокам регистрации**  
(в % к числу прибывших из места жительства к месту пребывания)



- От 9 месяцев до 1 года
- 1 год
- 2 года
- 3 года
- 4 года
- 5 лет и более





# МИГРАЦИЯ В ПРЕДЕЛАХ РОССИИ

ЧЕЛОВЕК

**2023 ГОД**

январь-июнь 2023 года

**2215**

Прибыло

**2080**

Выбыло

**135**

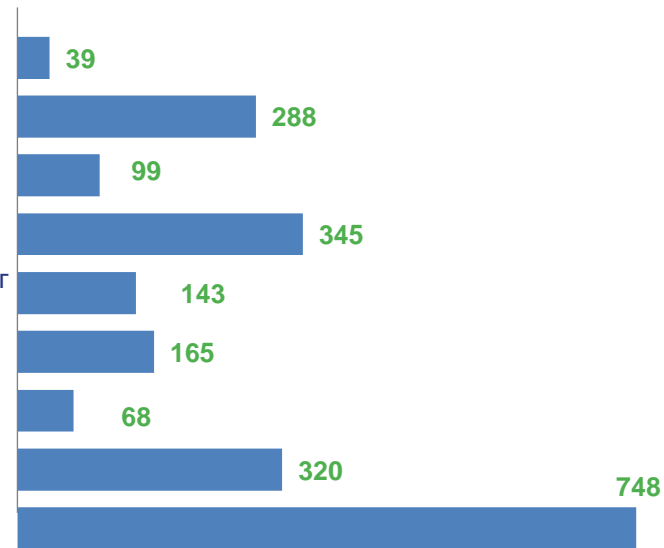
Миграционный прирост, снижение

**91,5%** перемещений  
в пределах России

Выбывшие



Прибывшие



Миграционный прирост, снижение\*



\* Большинство перемещений с другими регионами







# ВЫБЫВШИЕ ИЗ ЧУКОТСКОГО АВТОНОМНОГО ОКРУГА

ЧЕЛОВЕК

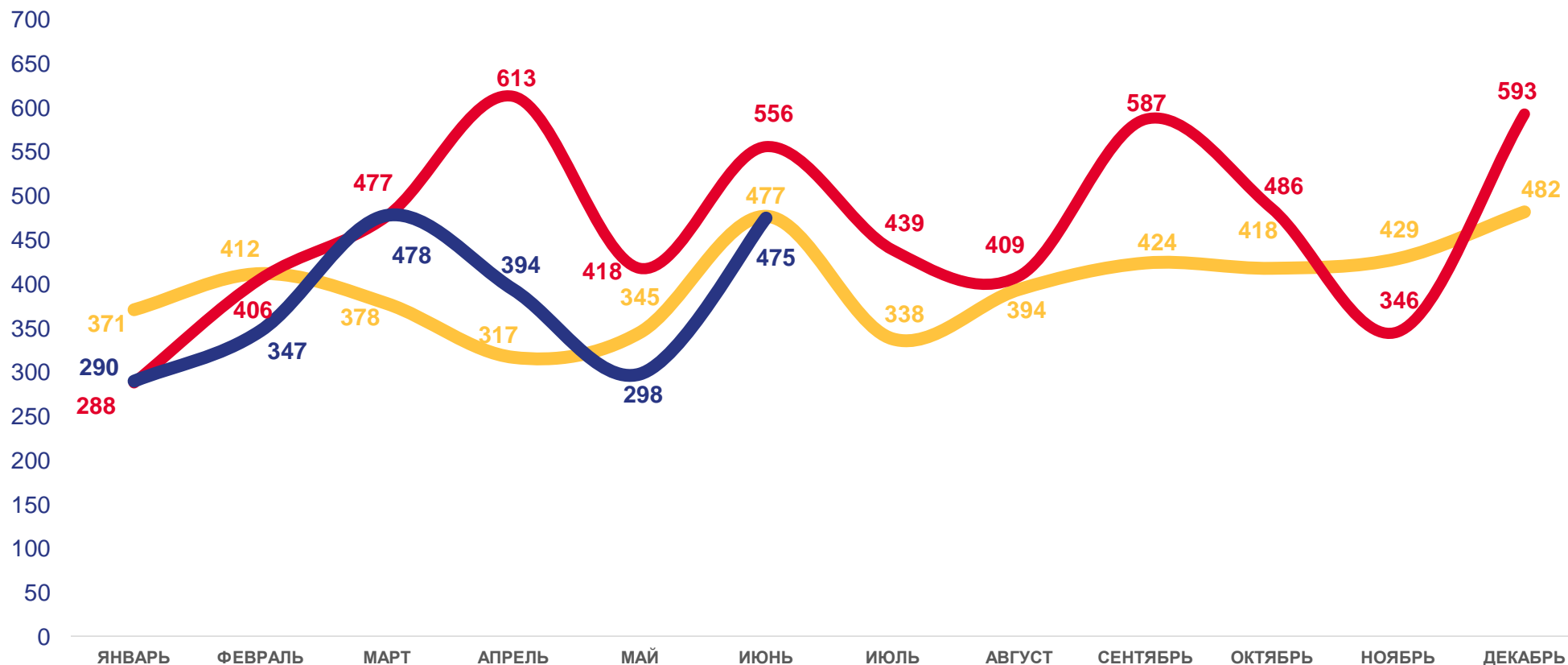
**2023 ГОД**

январь-июнь 2023 года

**2282**  
ЧЕЛОВЕКА

**960,8**

В РАСЧЕТЕ  
НА 10000 ЧЕЛОВЕК



2021

2022

2023





# ВЫБЫВШИЕ МИГРАНТЫ ПО ВИДАМ И СРОКАМ РЕГИСТРАЦИИ

В ПРЕДЕЛАХ РОССИИ

**2023 ГОД**

январь-июнь 2023 года

**По видам регистрации**  
(в % к общему числу выбывших)



- Снято с регистрационного учета по прежнему месту жительства
- Выбыло к прежнему месту жительства из территории временного пребывания по окончании срока
- Выбыло из места жительства к месту пребывания

**По срокам регистрации**  
(в % к числу выбывших из места жительства к месту пребывания)



- От 9 месяцев до 1 года
- 1 год
- 2 года
- 3 года
- 4 года
- 5 лет и более





# МИГРАЦИОННЫЙ ОБМЕН ЧУКОТСКОГО АВТОНОМНОГО ОКРУГА СО СТРАНАМИ СНГ

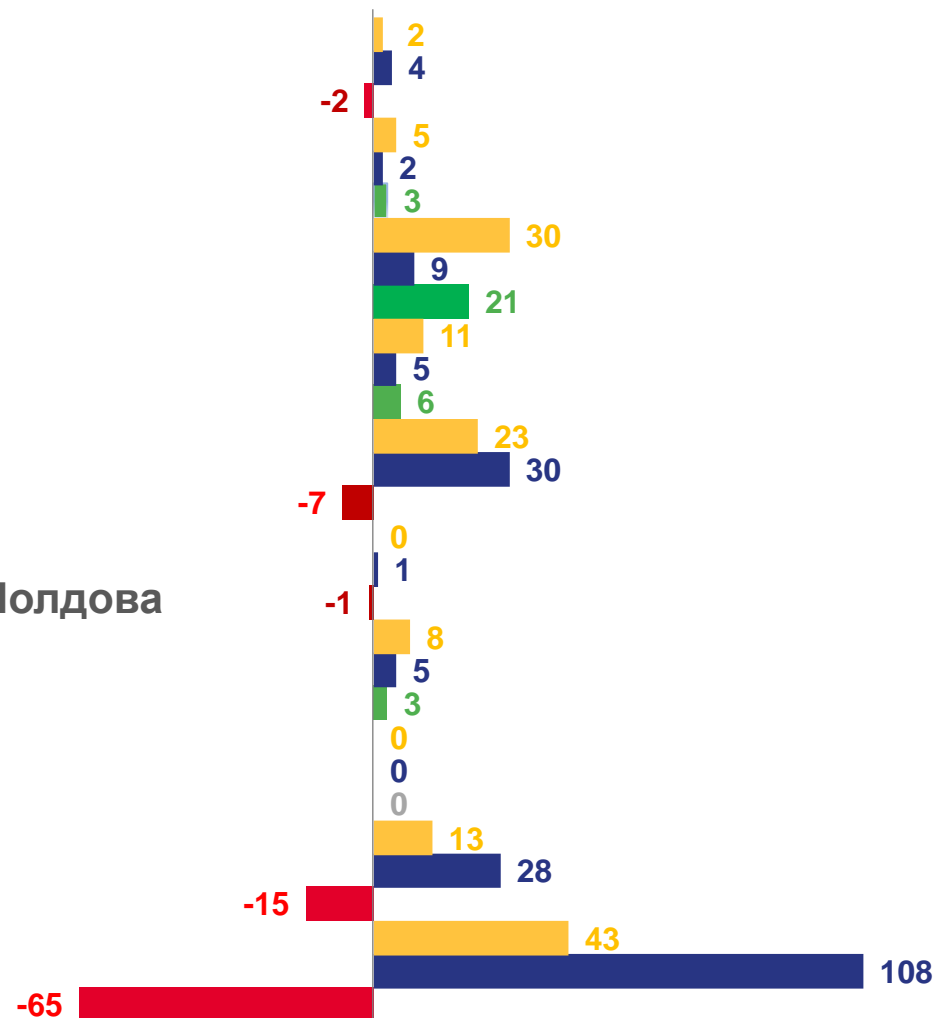
ЧЕЛОВЕК

**2023 ГОД**

январь-июнь 2023 года

- Прибывшие
- Выбывшие
- Миграционный прирост
- Миграционная убыль

-  Азербайджан
-  Армения
-  Беларусь
-  Казахстан
-  Киргизия
-  Республика Молдова
-  Таджикистан
-  Туркмения
-  Узбекистан
-  Украина





# МИГРАЦИОННЫЙ ОБМЕН ЧУКОТСКОГО АВТОНОМНОГО ОКРУГА С ДРУГИМИ ЗАРУБЕЖНЫМИ СТРАНАМИ

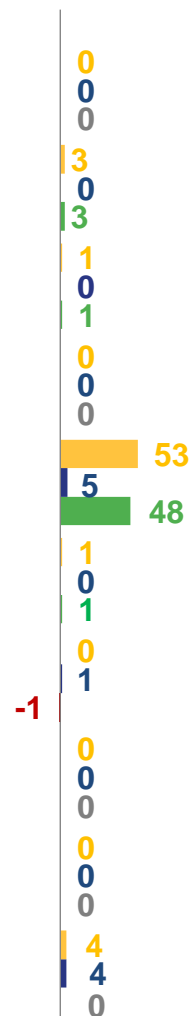
ЧЕЛОВЕК

**2023 ГОД**

январь-июнь 2023 года

- Прибывшие
- Выбывшие
- Миграционный прирост
- Миграционная убыль

	Австралия
	Великобритания
	Германия
	Италия
	Китай
	Латвия
	Сербия
	США
	Турция
...	Прочие



# ОБЩИЕ ИТОГИ МИГРАЦИИ ПО МУНИЦИПАЛЬНЫМ ОБРАЗОВАНИЯМ

ЧЕЛОВЕК **2023 ГОД**

январь-июнь 2023 года



## ПРИБЫВШИЕ



## ВЫБЫВШИЕ



## МИГРАЦИОННЫЙ ПРИРОСТ

