

УПРАВЛЕНИЕ ФЕДЕРАЛЬНОЙ СЛУЖБЫ  
ГОСУДАРСТВЕННОЙ СТАТИСТИКИ  
ПО ХАБАРОВСКОМУ КРАЮ, МАГАДАНСКОЙ  
ОБЛАСТИ, ЕВРЕЙСКОЙ АВТОНОМНОЙ ОБЛАСТИ  
И ЧУКОТСКОМУ АВТОНОМНОМУ ОКРУГУ

# Оперативные итоги миграции населения Хабаровского края



январь-июнь 2023 года

# Оперативные итоги миграции населения

Хабаровский край

январь-июнь 2023 года

- 01 Общие итоги миграции населения
- 02 Прибывшие
- 03 Выбывшие
- 04 Международная миграция
- 05 Общие итоги миграции по муниципальным образованиям



# ОБЩИЕ ИТОГИ МИГРАЦИИ НАСЕЛЕНИЯ

ЧЕЛОВЕК

2023 ГОД

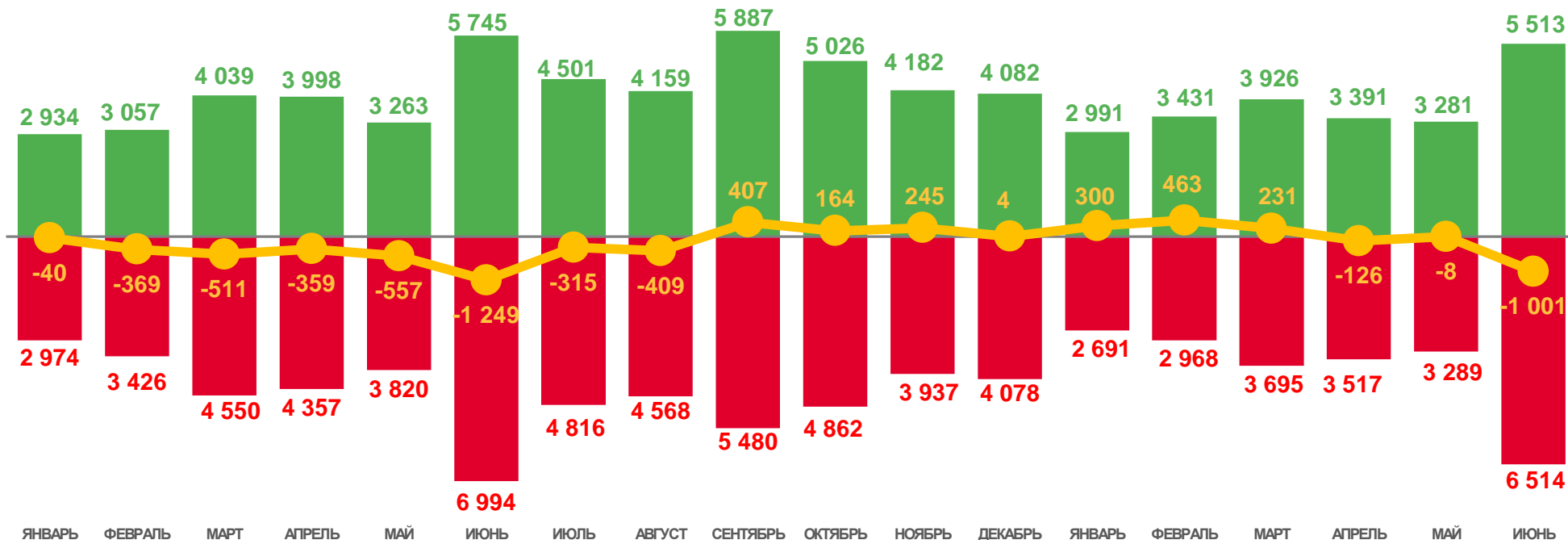
январь-июнь 2023 года

**-126**

ЧЕЛОВЕК

**-2,6**

В РАСЧЕТЕ  
НА 10000 ЧЕЛОВЕК



2022

2023



Число прибывших



Число выбывших



Миграционный прирост





# ПРИБЫВШИЕ В ХАБАРОВСКИЙ КРАЙ

ЧЕЛОВЕК

2023 ГОД

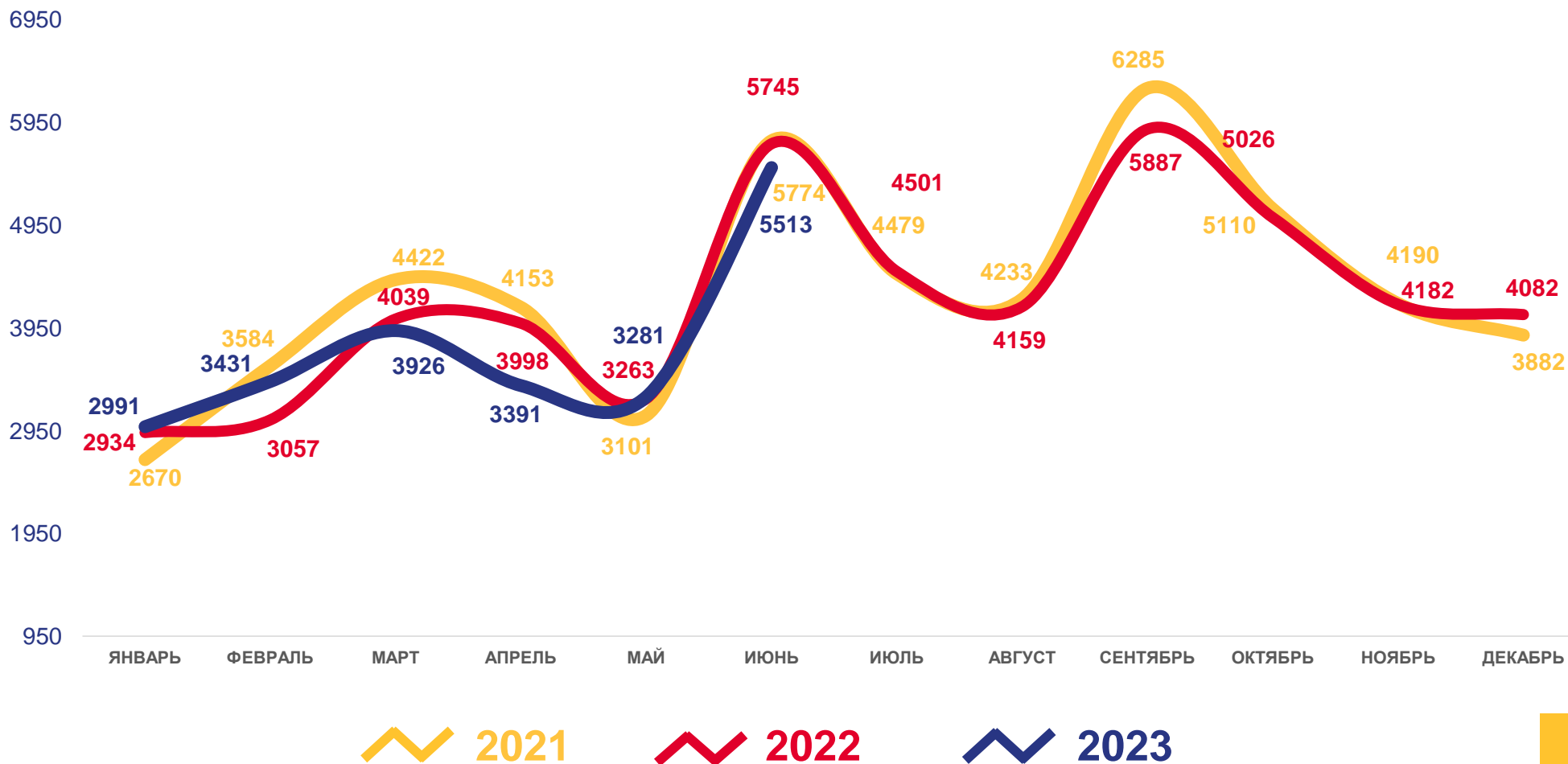
январь-июнь 2023 года

22 548

ЧЕЛОВЕК

354,6

В РАСЧЕТЕ  
НА 10000 ЧЕЛОВЕК





# МИГРАЦИОННЫЕ ПОТОКИ ПЕРЕДВИЖЕНИЙ

ЧЕЛОВЕК

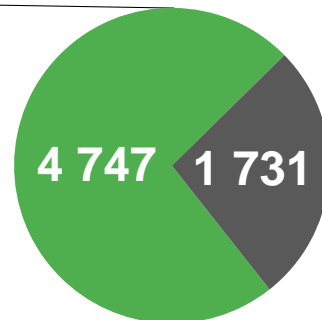
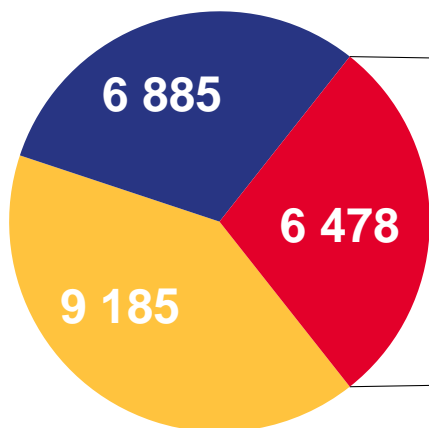
**2023 ГОД**

январь-июнь 2023 года



**22 548**

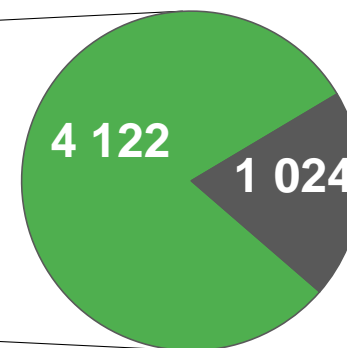
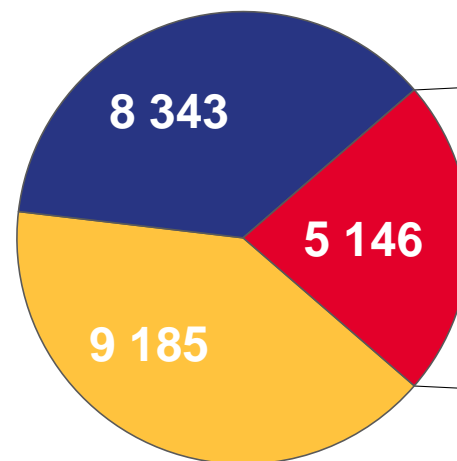
**Прибывшие**



**Выбывшие**



**22 674**



■ Внутрирегиональная

■ Межрегиональная

■ Международная

■ со странами СНГ

■ с другими зарубежными странами

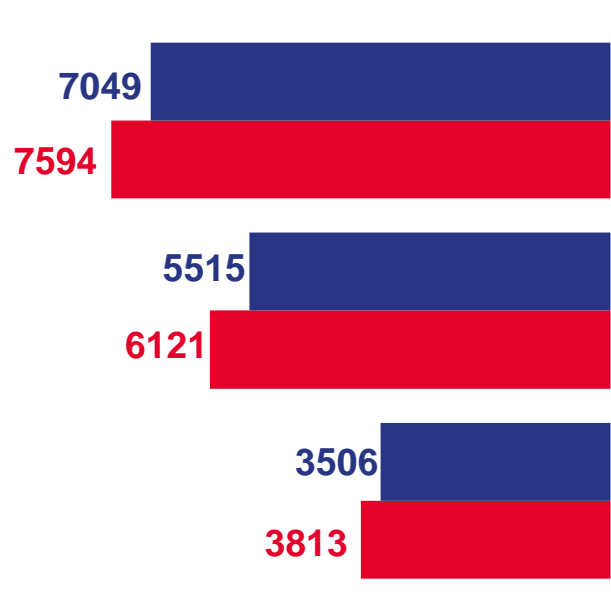


# РАСПРЕДЕЛЕНИЕ МИГРАНТОВ ПО ВИДАМ РЕГИСТРАЦИИ

ЧЕЛОВЕК

## 2023 ГОД

январь-июнь 2023 года



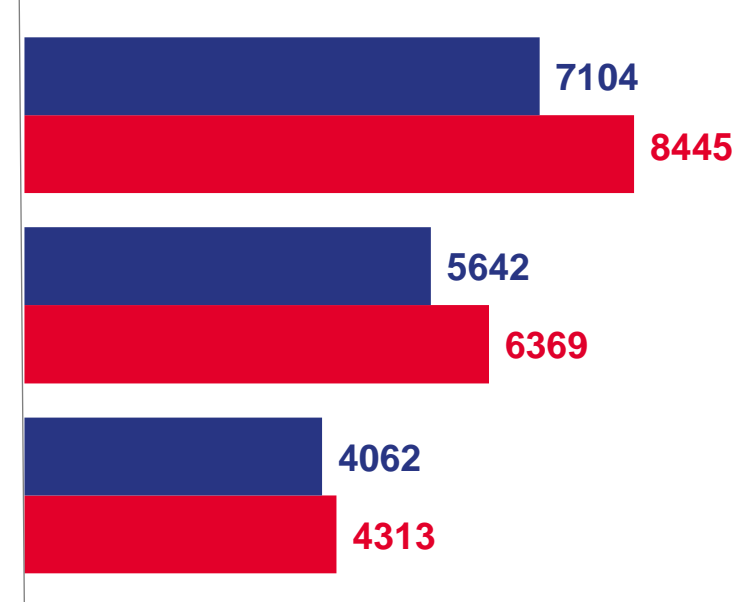
Смена места жительства

Возращение к прежнему месту жительства в связи с окончанием срока пребывания

Передвижения к месту пребывания

## 2022 ГОД

январь-июнь 2022 года



Прибывшие



Выбывшие



# ПРИБЫВШИЕ МИГРАНТЫ ПО ВИДАМ И СРОКАМ РЕГИСТРАЦИИ

В ПРЕДЕЛАХ РОССИИ

**2023 ГОД**

январь-июнь 2023 года

**По видам регистрации**  
(в % к общему числу прибывших)



- Зарегистрированы в новом месте жительства
- Возвратились к месту жительства временного пребывания на другой территории
- Прибыли к месту пребывания на срок 9 месяцев и более

**По срокам регистрации**  
(в % к числу прибывших из места жительства к месту пребывания)



- От 9 месяцев до 1 года
- 1 год
- 2 года
- 3 года
- 4 года
- 5 лет и более





# МИГРАЦИЯ В ПРЕДЕЛАХ РОССИИ

ЧЕЛОВЕК

74,3% перемещений  
в пределах России

2023 ГОД

январь-июнь 2023 года

16 070

Прибыло

17 528

Выбыло

- 1 458

Миграционный  
прирост, снижение



\* Большинство перемещений с другими регионами







# ВЫБЫВШИЕ ИЗ ХАБАРОВСКОГО КРАЯ

ЧЕЛОВЕК

2023 ГОД

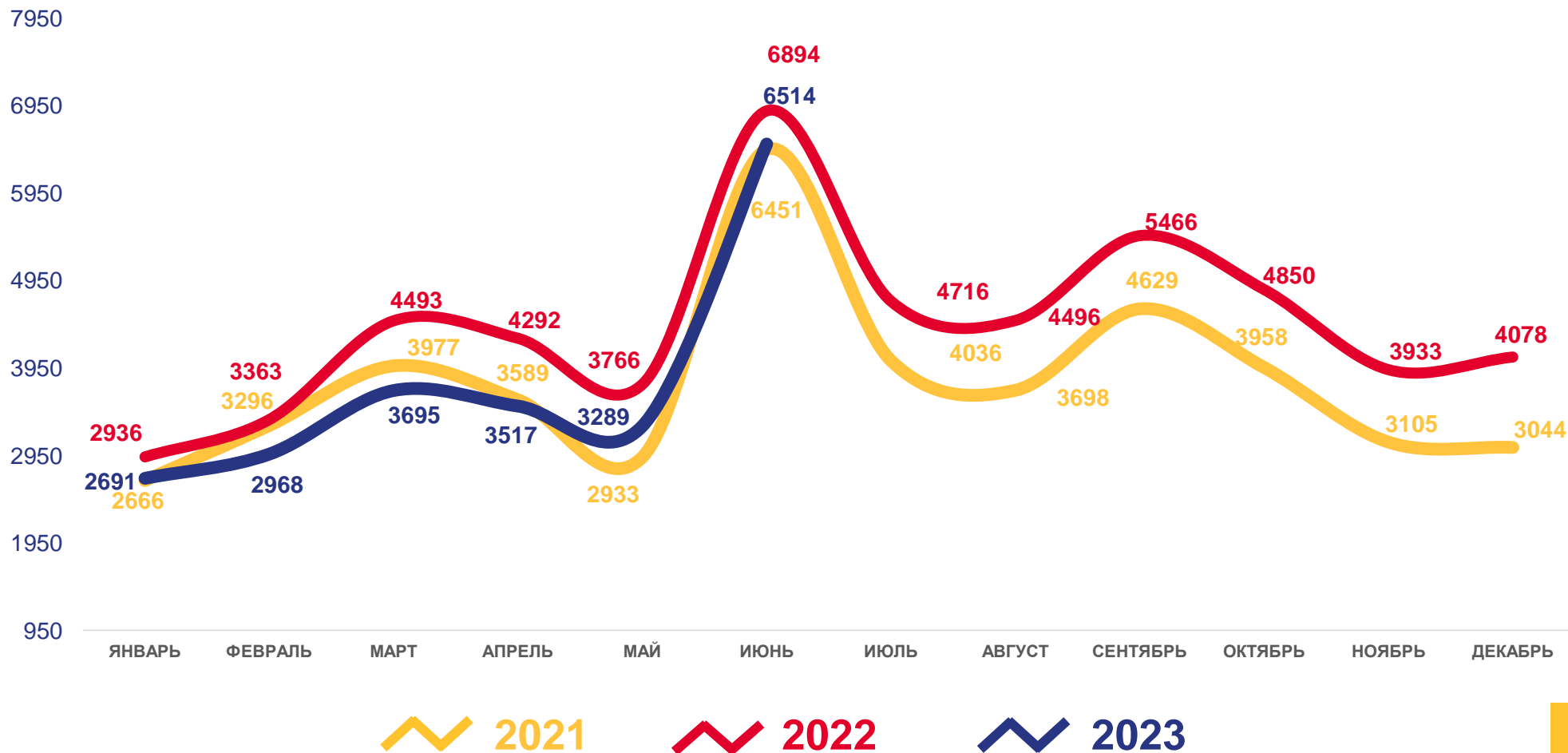
январь-июнь 2023 года

22 674

ЧЕЛОВЕКА

356,6

В РАСЧЕТЕ  
НА 10000 ЧЕЛОВЕК





# ВЫБЫВШИЕ МИГРАНТЫ ПО ВИДАМ И СРОКАМ РЕГИСТРАЦИИ

В ПРЕДЕЛАХ РОССИИ

**2023 ГОД**

январь-июнь 2023 года

**По видам регистрации**  
(в % к общему числу выбывших)



- Снято с регистрационного учета по прежнему месту жительства
- Выбыло к прежнему месту жительства из территории временного пребывания по окончании срока
- Выбыло из места жительства к месту пребывания

**По срокам регистрации**  
(в % к числу выбывших из места жительства к месту пребывания)



- От 9 месяцев до 1 года
- 1 год
- 2 года
- 3 года
- 4 года
- 5 лет и более





# МИГРАЦИОННЫЙ ОБМЕН ХАБАРОВСКОГО КРАЯ СО СТРАНАМИ СНГ

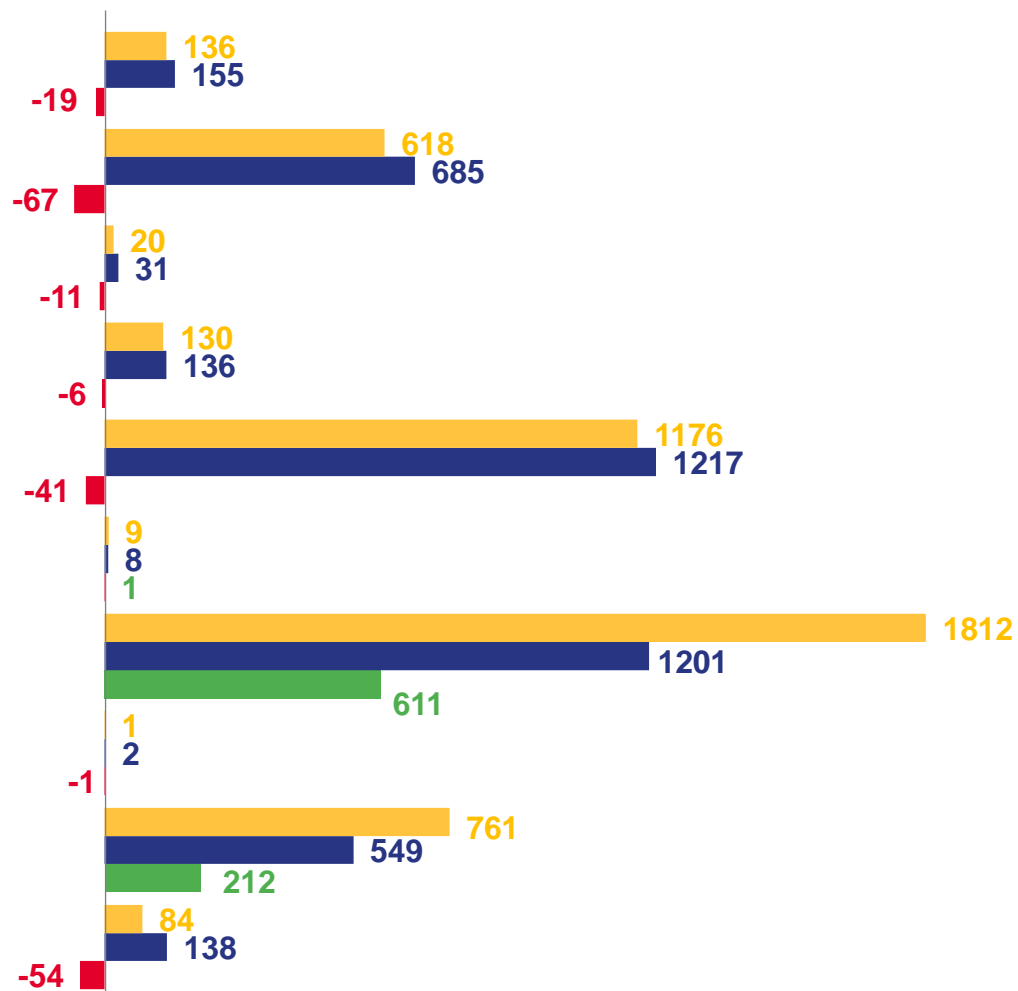
ЧЕЛОВЕК

**2023 ГОД**

январь-июнь 2023 года

- Прибывшие
- Выбывшие
- Миграционный прирост
- Миграционная убыль

-  **Азербайджан**
-  **Армения**
-  **Беларусь**
-  **Казахстан**
-  **Киргизия**
-  **Республика Молдова**
-  **Таджикистан**
-  **Туркмения**
-  **Узбекистан**
-  **Украина**





# МИГРАЦИОННЫЙ ОБМЕН ХАБАРОВСКОГО КРАЯ С ДРУГИМИ ЗАРУБЕЖНЫМИ СТРАНАМИ

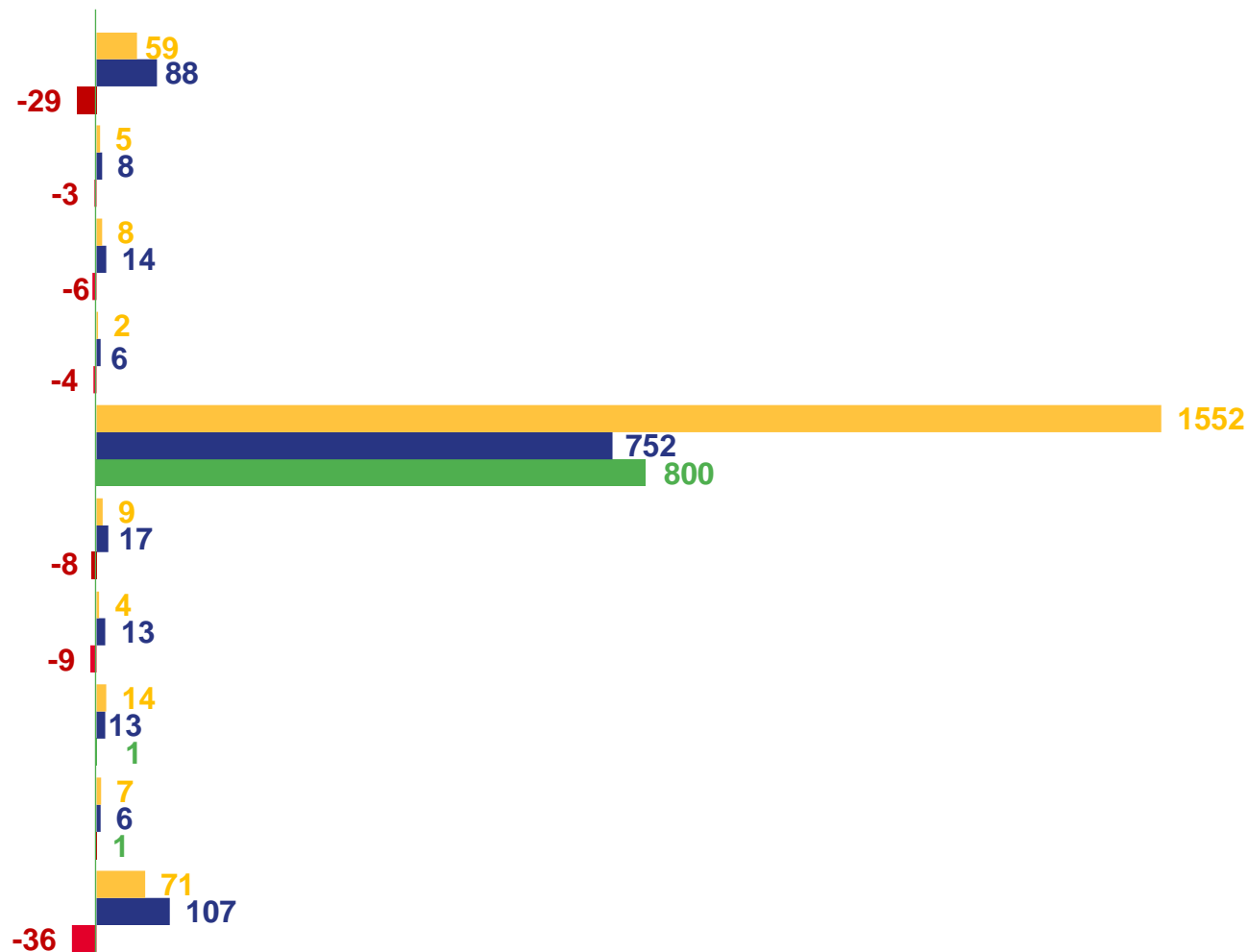
ЧЕЛОВЕК

**2023 ГОД**

январь-июнь 2023 года

- Прибывшие
- Выбывшие
- Миграционный прирост
- Миграционная убыль

-  Вьетнам
-  Германия
-  Грузия
-  Израиль
-  Китай
-  КНДР
-  США
-  Турция
-  Япония
- ... Прочие



# ОБЩИЕ ИТОГИ МИГРАЦИИ ПО МУНИЦИПАЛЬНЫМ ОБРАЗОВАНИЯМ

ЧЕЛОВЕК **2023 ГОД**

январь-июнь 2023 года



## ПРИБЫВШИЕ

Тугуро-Чумиканский муниципальный район	36
Им.П.Осипенко муниципальный район	49
Аяно-Майский муниципальный район	54
Охотский муниципальный район	68
Ульчский муниципальный район	221
Нанайский муниципальный район	307
Верхнебуреинский муниципальный район	422
Советско-Гаванский муниципальный район	432
Николаевский муниципальный район	446
Вяземский муниципальный район	447
Бикинский муниципальный район	490
Солнечный муниципальный район	569
Комсомольский муниципальный район	711
Ванинский муниципальный район	733
Амурский муниципальный район	961
Лазо муниципальный район	1 041
Хабаровский муниципальный район	2 086
Городской округ «Город Комсомольск-на-Амуре»	3 114
Городской округ «Город Хабаровск»	10 361



## ВЫБЫВШИЕ

Тугуро-Чумиканский муниципальный район	17
Охотский муниципальный район	82
Им.П.Осипенко муниципальный район	85
Аяно-Майский муниципальный район	95
Ульчский муниципальный район	232
Советско-Гаванский муниципальный район	435
Вяземский муниципальный район	446
Николаевский муниципальный район	449
Комсомольский муниципальный район	470
Верхнебуреинский муниципальный район	493
Бикинский муниципальный район	507
Нанайский муниципальный район	567
Солнечный муниципальный район	574
Ванинский муниципальный район	784
Амурский муниципальный район	948
Лазо муниципальный район	1 017
Хабаровский муниципальный район	1 932
Городской округ «Город Комсомольск-на-Амуре»	2 391
Городской округ «Город Хабаровск»	11 150



## МИГРАЦИОННЫЙ ПРИРОСТ

Г.о. "Гор.Комсомольск-на-Амуре" Комсомольский мун. район	723
Хабаровский мун. район	241
Лазо мун. район	154
Т.Чумиканский мун.район	24
Амурский мун.район	19
Вяземский мун.район	13
Николаевский муниципальный район	1
Советско-Гаванский муниципальный район	-3
Солнечный муниципальный район	-3
Ульчский муниципальный район	-5
Охотский муниципальный район	-11
Бикинский муниципальный район	-14
П.Осипенко муниципальный район	-17
Аяно-Майский муниципальный район	-36
Ванинский муниципальный район	-41
Верхнебуреинский муниципальный район	-51
Нанайский муниципальный район	-71
Городской округ «Город Хабаровск»	-260
Городской округ «Город Хабаровск»	-789

