

УПРАВЛЕНИЕ ФЕДЕРАЛЬНОЙ СЛУЖБЫ  
ГОСУДАРСТВЕННОЙ СТАТИСТИКИ  
ПО ХАБАРОВСКОМУ КРАЮ, МАГАДАНСКОЙ  
ОБЛАСТИ, ЕВРЕЙСКОЙ АВТОНОМНОЙ ОБЛАСТИ  
И ЧУКОТСКОМУ АВТОНОМНОМУ ОКРУГУ

# Оперативные демографические показатели Чукотского автономного округа



январь-июнь 2023 года

# Оперативные демографические показатели

Чукотский автономный округ

январь-июнь 2023 года

- 01 Показатели естественного прироста населения
- 02 Показатели рождаемости
- 03 Показатели смертности
- 04 Показатели младенческой смертности
- 05 Показатели брачности
- 06 Показатели разводимости



# ЕСТЕСТВЕННОЕ ДВИЖЕНИЕ НАСЕЛЕНИЯ

ЧЕЛОВЕК

**2023 ГОД**

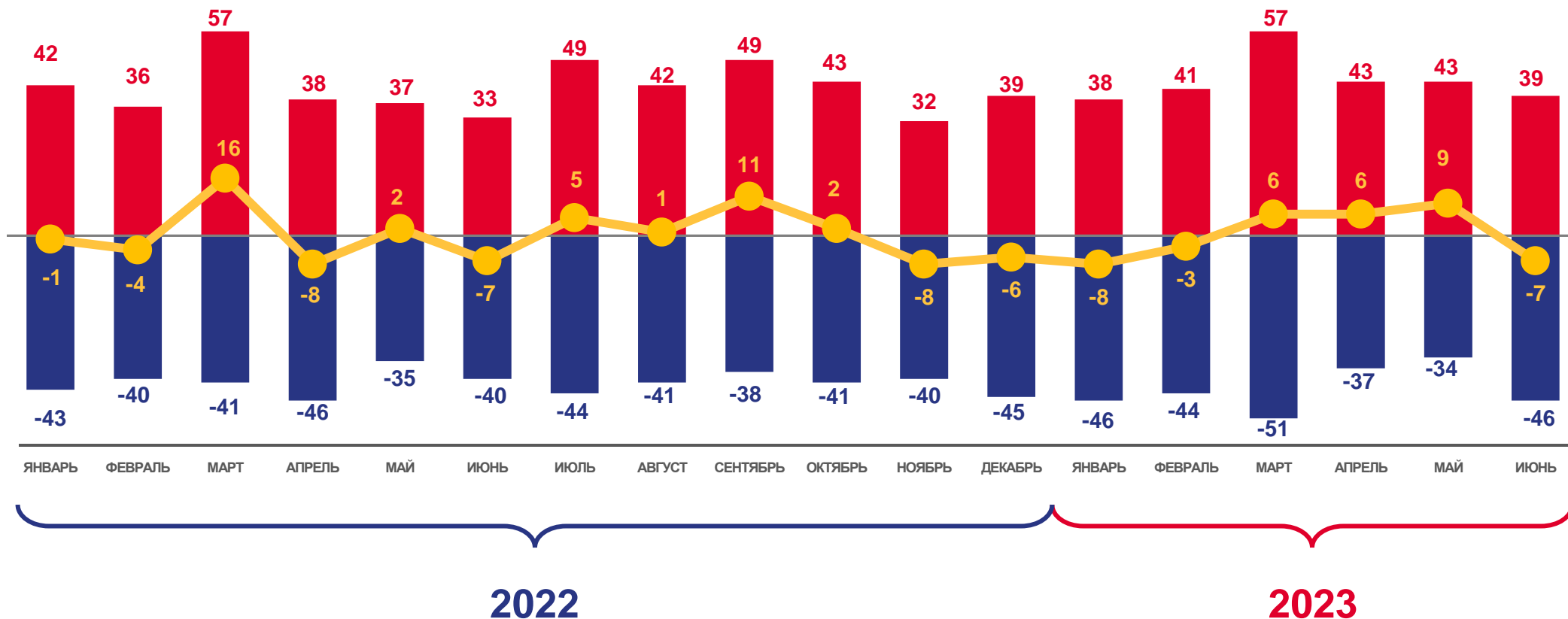
январь-июнь 2023 года

**3**

ЧЕЛОВЕКА

**0,1**

В РАСЧЕТЕ  
НА 1000 ЧЕЛОВЕК



Число родившихся



Число умерших



Естественный прирост





# КОЭФИЦИЕНТ ЕСТЕСТВЕННОГО ПРИРОСТА (УБЫЛИ) НАСЕЛЕНИЯ ЗА ЯНВАРЬ-ИЮНЬ 2023 ГОДА

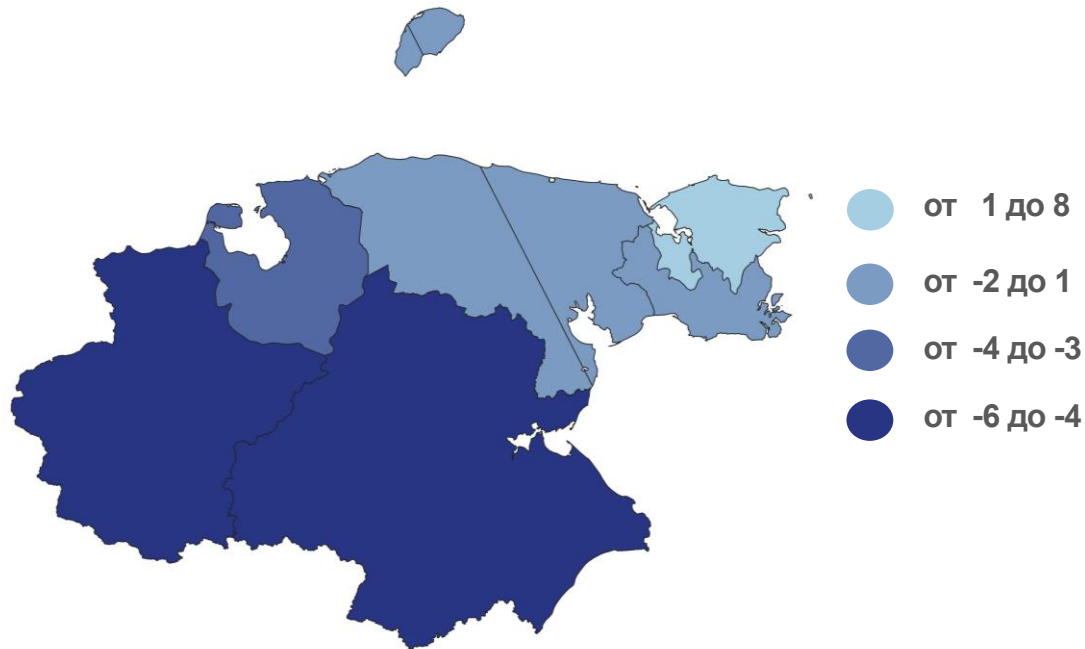
НА 1000 ЧЕЛОВЕК НАСЕЛЕНИЯ

Муниципальные районы и городские округа с наибольшими и наименьшими значениями показателя



**2** муниципальных образования значение показателя **выше**, чем по округу

**5** муниципальных образования значение показателя **ниже**, чем по округу





# ЧИСЛО ЗАРЕГИСТРИРОВАННЫХ РОДИВШИХСЯ ЧЕЛОВЕК

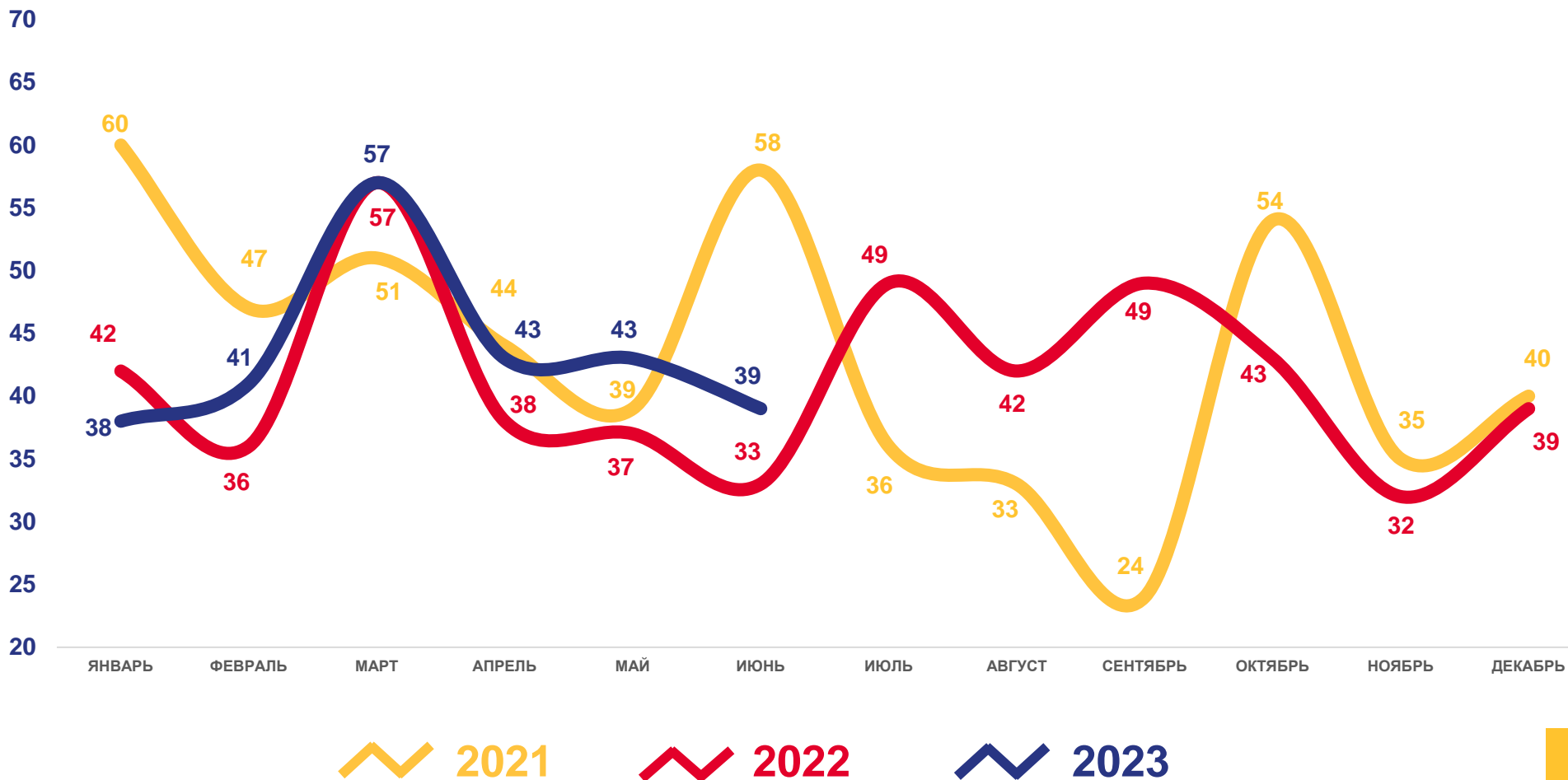
**2023 ГОД**

январь-июнь 2023 года

**261**  
ЧЕЛОВЕК

**11,0**  
В РАСЧЕТЕ  
НА 1000 ЧЕЛОВЕК

**12,2**  
ИЗМЕНЕНИЕ, %  
к январю-июню 2022 года





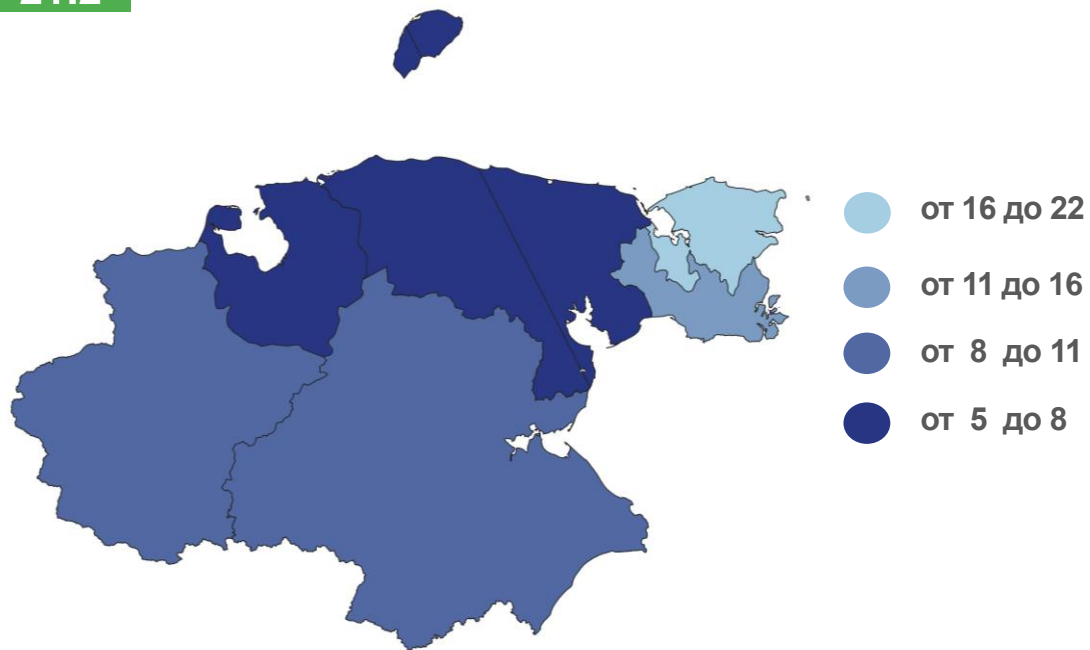
# КОЭФФИЦИЕНТ РОЖДАЕМОСТИ НА 1000 ЧЕЛОВЕК НАСЕЛЕНИЯ

Муниципальные районы и городские округа  
с наибольшими и наименьшими значениями показателя



**3** муниципальных образования  
значение показателя  
**выше**, чем по округу

**4** муниципальных образования  
значение показателя  
**ниже**, чем по округу





# ЧИСЛО ЗАРЕГИСТРИРОВАННЫХ УМЕРШИХ

ЧЕЛОВЕК

**2023 ГОД**

январь-июнь 2023 года

**258**

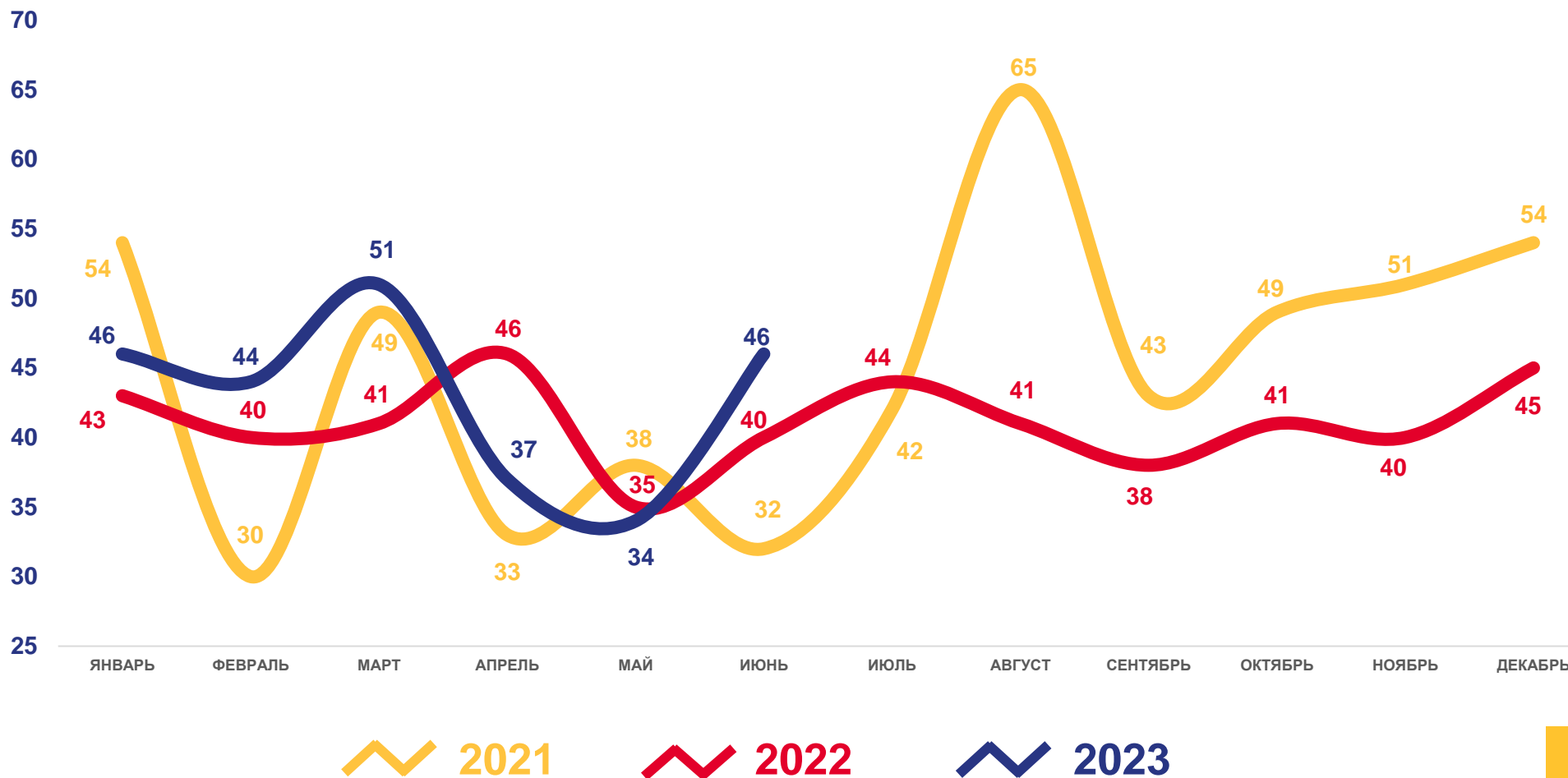
ЧЕЛОВЕК

**10,9**

В РАСЧЕТЕ  
НА 1000 ЧЕЛОВЕК

**10,1**

ИЗМЕНЕНИЕ, %  
к январю-июню 2022 года



1000 чел.



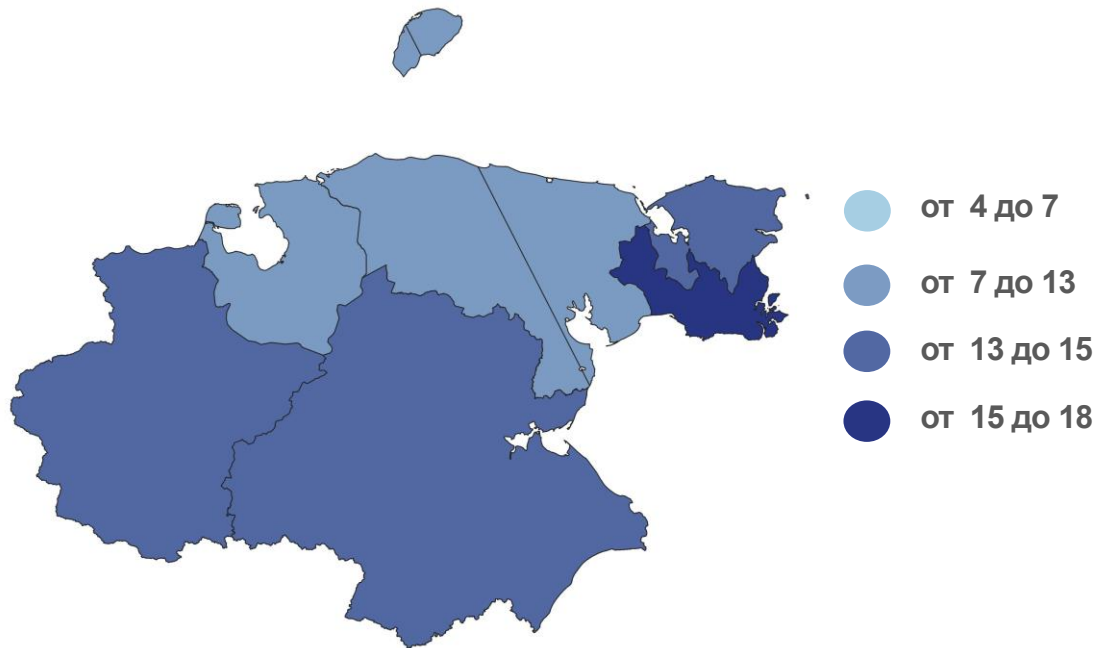
# КОЭФФИЦИЕНТ СМЕРТНОСТИ НА 1000 ЧЕЛОВЕК НАСЕЛЕНИЯ

Муниципальные районы и городские округа с наибольшими и наименьшими значениями показателя



**3** муниципальных образования  
значение показателя  
ниже, чем по округу

**4** муниципальных образования  
значение показателя  
выше, чем по округу



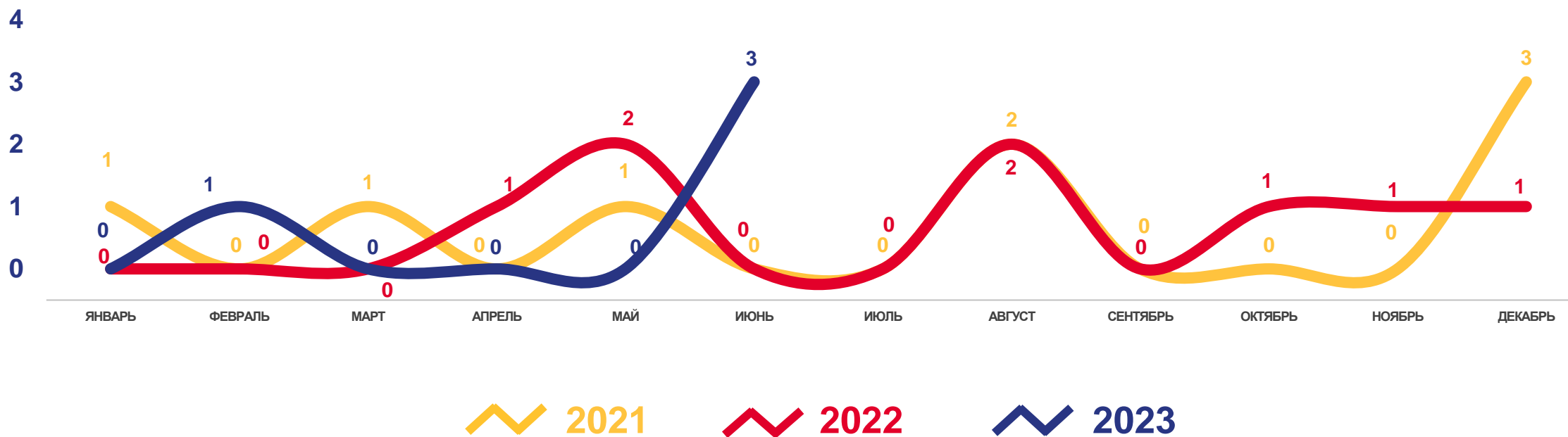




# ПОКАЗАТЕЛИ МЛАДЕНЧЕСКОЙ СМЕРТНОСТИ

ЧЕЛОВЕК

Число умерших в возрасте до 1 года (человек)





# ЧИСЛО ЗАРЕГИСТРИРОВАННЫХ БРАКОВ

ЕДИНИЦ

**2023 ГОД**

январь-июнь 2023 года

**120**

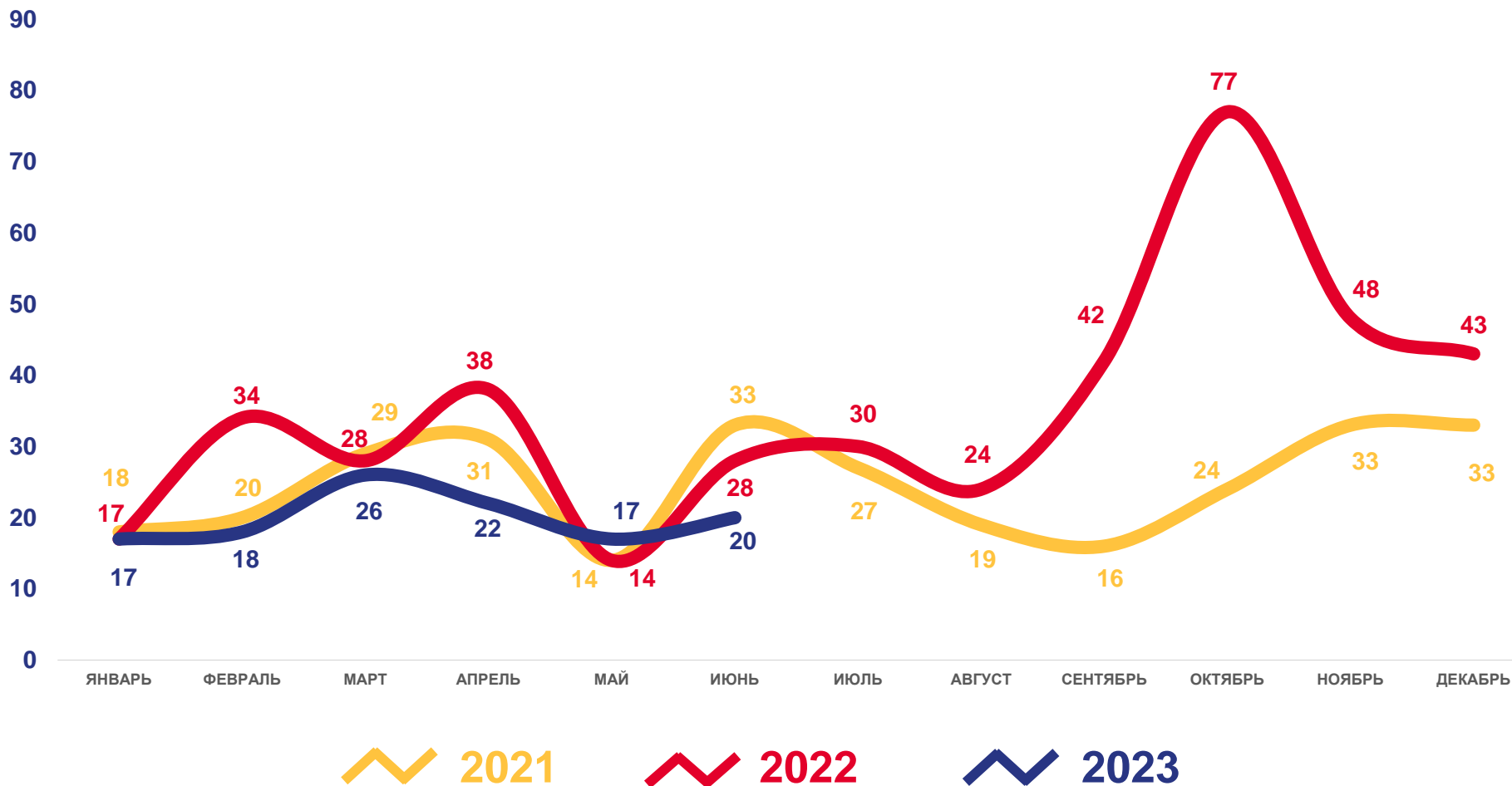
ЕДИНИЦ

**5,1**

В РАСЧЕТЕ  
НА 1000 ЧЕЛОВЕК

**-20,3**

ИЗМЕНЕНИЕ, %  
к январю-июню 2022 года





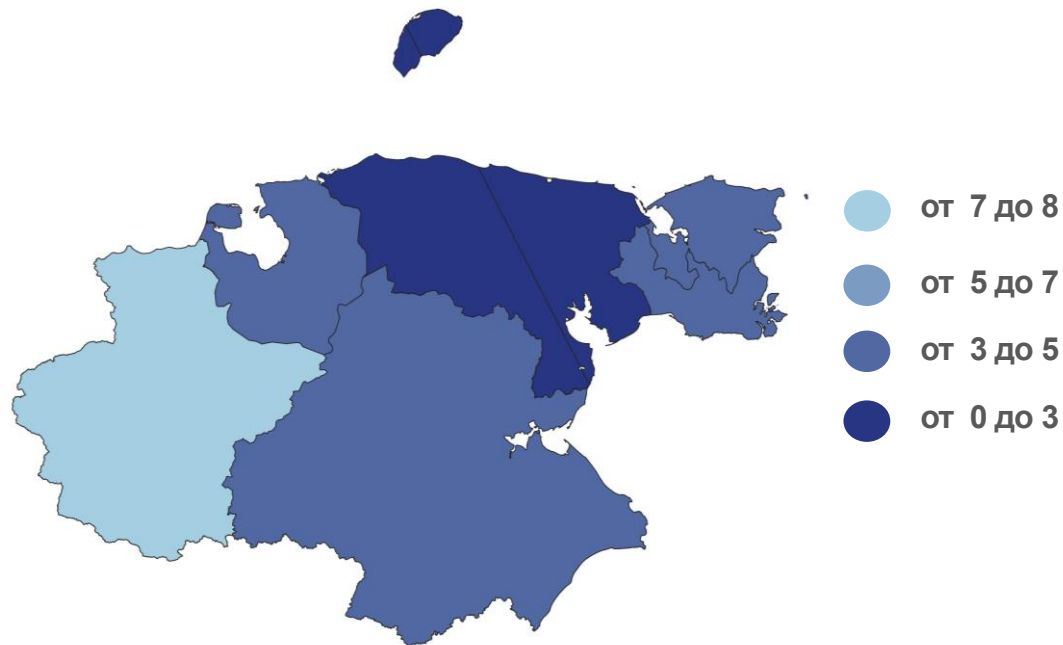
# КОЭФФИЦИЕНТ БРАЧНОСТИ НА 1000 ЧЕЛОВЕК НАСЕЛЕНИЯ

Муниципальные районы и городские округа с наибольшими и наименьшими значениями показателя



**2** муниципальное образование значение показателя **выше**, чем по округу

**5** муниципальных образования значение показателя **ниже**, чем по округу





# ЧИСЛО ЗАРЕГИСТРИРОВАННЫХ РАЗВОДОВ

ЕДИНИЦ

**2023 ГОД**

январь-июнь 2023 года

**112**

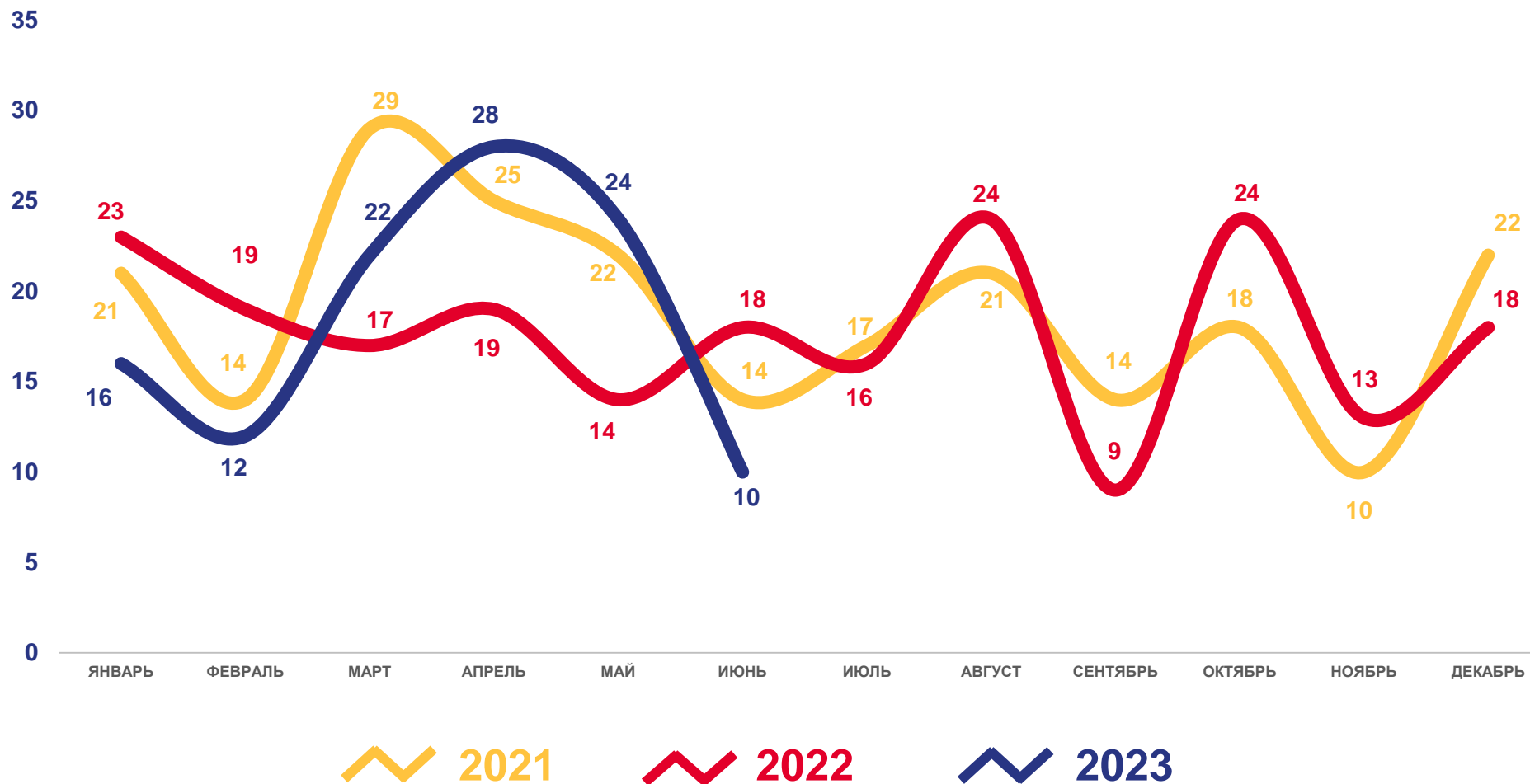
ЕДИНИЦЫ

**5,1**

В РАСЧЕТЕ  
НА 1000 ЧЕЛОВЕК

**6,8**

ИЗМЕНЕНИЕ, %  
к январю-июню 2022 года





# КОЭФФИЦИЕНТ РАЗВОДИМОСТИ

НА 1000 ЧЕЛОВЕК НАСЕЛЕНИЯ

Муниципальные районы и городские округа с наибольшими и наименьшими значениями показателя



**4** муниципальных образования  
значение показателя  
ниже, чем по округу

**3** муниципальных образования  
значение показателя  
выше, чем по округу

