

УПРАВЛЕНИЕ ФЕДЕРАЛЬНОЙ СЛУЖБЫ
ГОСУДАРСТВЕННОЙ СТАТИСТИКИ
ПО ХАБАРОВСКОМУ КРАЮ, МАГАДАНСКОЙ
ОБЛАСТИ, ЕВРЕЙСКОЙ АВТОНОМНОЙ ОБЛАСТИ
И ЧУКОТСКОМУ АВТОНОМНОМУ ОКРУГУ

Оперативные демографические показатели Хабаровского края



январь-июнь 2023 года

Оперативные итоги естественного движения населения

Хабаровский край

январь-июнь 2023 года

- 01 Показатели естественного прироста населения
- 02 Показатели рождаемости
- 03 Показатели смертности
- 04 Показатели младенческой смертности
- 05 Показатели брачности
- 06 Показатели разводимости





ЕСТЕСТВЕННОЕ ДВИЖЕНИЕ НАСЕЛЕНИЯ

ЧЕЛОВЕК

2023 ГОД

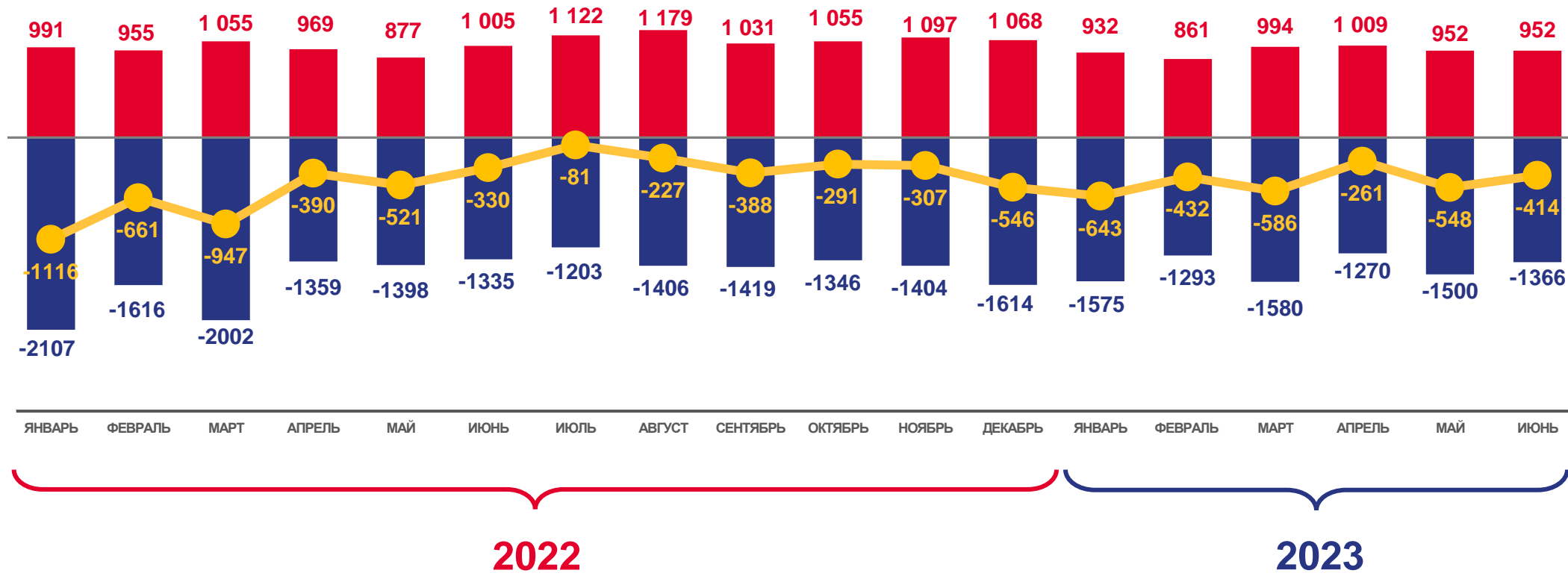
январь-июнь 2023 года

-2884

ЧЕЛОВЕКА

-4,5

В РАСЧЕТЕ
НА 1000 ЧЕЛОВЕК



Число родившихся



Число умерших



Естественный прирост





КОЭФФИЦИЕНТ ЕСТЕСТВЕННОГО ПРИРОСТА (УБЫЛИ) НАСЕЛЕНИЯ ЗА ЯНВАРЬ-ИЮНЬ 2023 ГОДА

НА 1000 ЧЕЛОВЕК НАСЕЛЕНИЯ

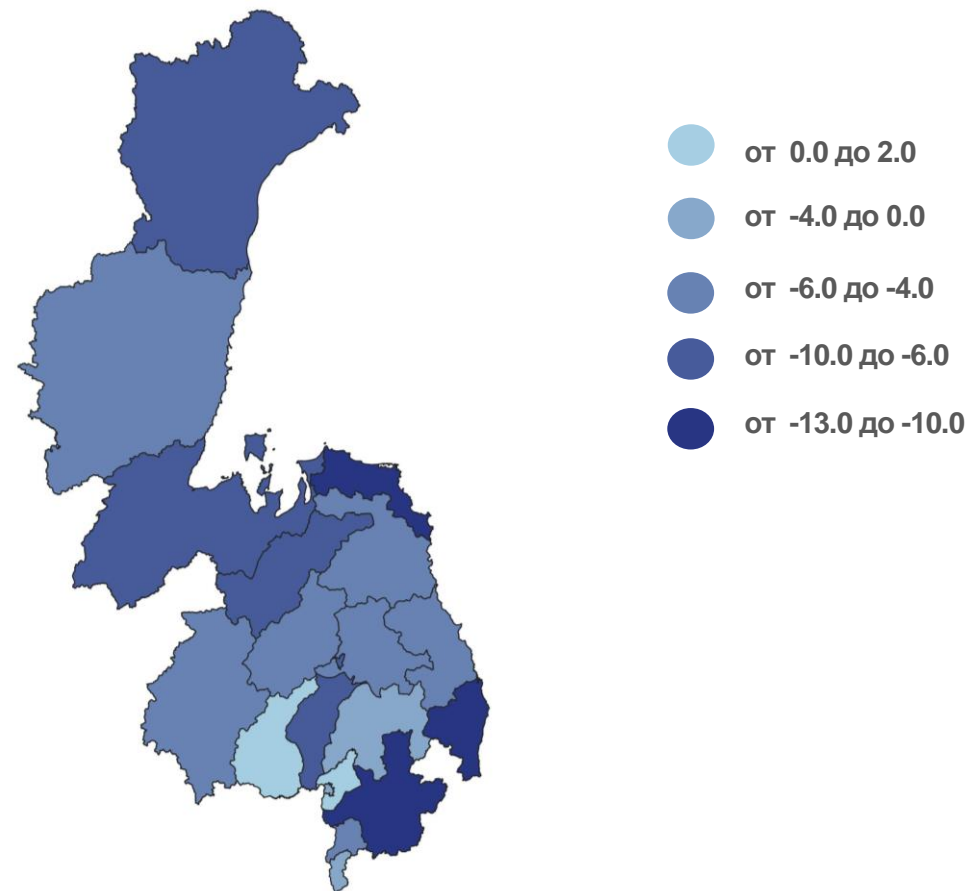
Муниципальные районы и городские округа с наибольшими и наименьшими значениями показателя

7 муниципальных районов

значение показателя **выше**, чем по краю

12 муниципальных районов

значение показателя **ниже**, чем по краю





ЧИСЛО ЗАРЕГИСТРИРОВАННЫХ РОДИВШИХСЯ

ЧЕЛОВЕК

2023 ГОД

январь-июнь 2023 года

5700

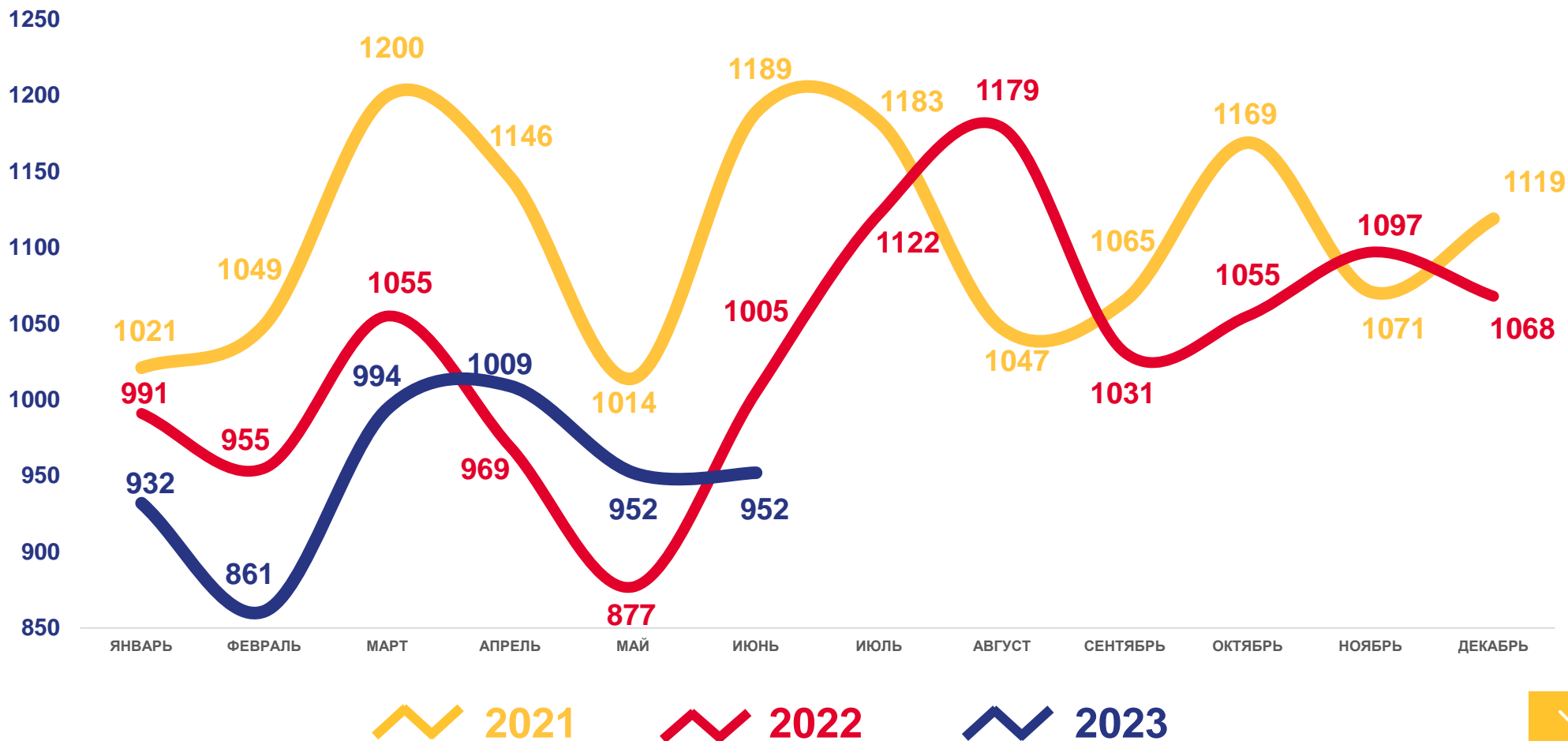
ЧЕЛОВЕК

9,0

В РАСЧЕТЕ
НА 1000 ЧЕЛОВЕК

-1,1

ИЗМЕНЕНИЕ, %
к январю-июню 2022 года





КОЭФФИЦИЕНТ РОЖДАЕМОСТИ НА 1000 ЧЕЛОВЕК НАСЕЛЕНИЯ

Муниципальные районы и городские округа
с наибольшими и наименьшими значениями показателя

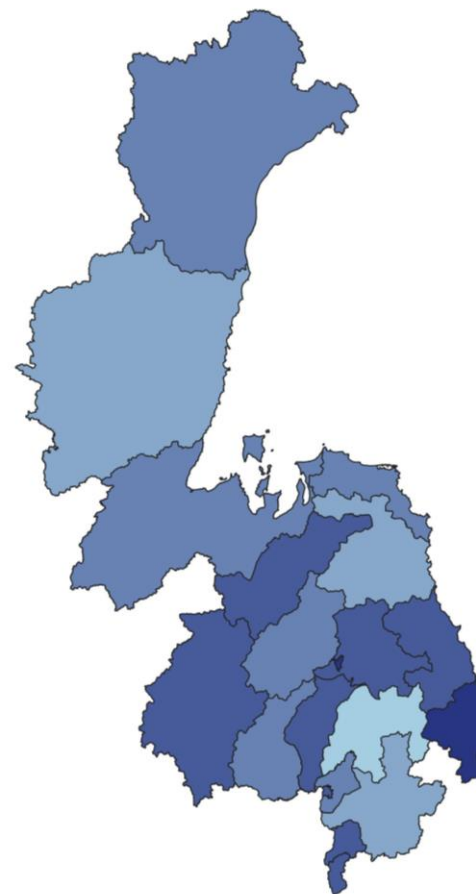
Нанайский муниципальный район	13.9
Аяно-Майский муниципальный район	13.0
Муниципальный район им. Лазо	12.6
Ульчский муниципальный район	12.3
Охотский муниципальный район	12.0
Тугуро-Чумиканский муниципальный район	11.9
Хабаровский муниципальный район	11.4
Солнечный муниципальный район	11.2
Николаевский муниципальный район	10.5
Бикинский муниципальный район	9.9
Верхнебуреинский муниципальный район	9.7
Муниципальный район им. Полины Осипенко	9.4
Амурский муниципальный район	9.4
Вяземский муниципальный район	9.1
Хабаровский край	9.0
Городской округ «Город Хабаровск»	8.9
Ванинский муниципальный район	8.3
Комсомольский муниципальный район	8.2
Советско-Гаванский муниципальный район	6.2
Городской округ «Город Комсомольск-на-Амуре»	6.0

14 муниципальных районов

значение показателя
выше, чем по краю

5 муниципальных районов

значение показателя
ниже, чем по краю





ЧИСЛО ЗАРЕГИСТРИРОВАННЫХ УМЕРШИХ ЧЕЛОВЕК

2023 ГОД

январь-июнь 2023 года

8584

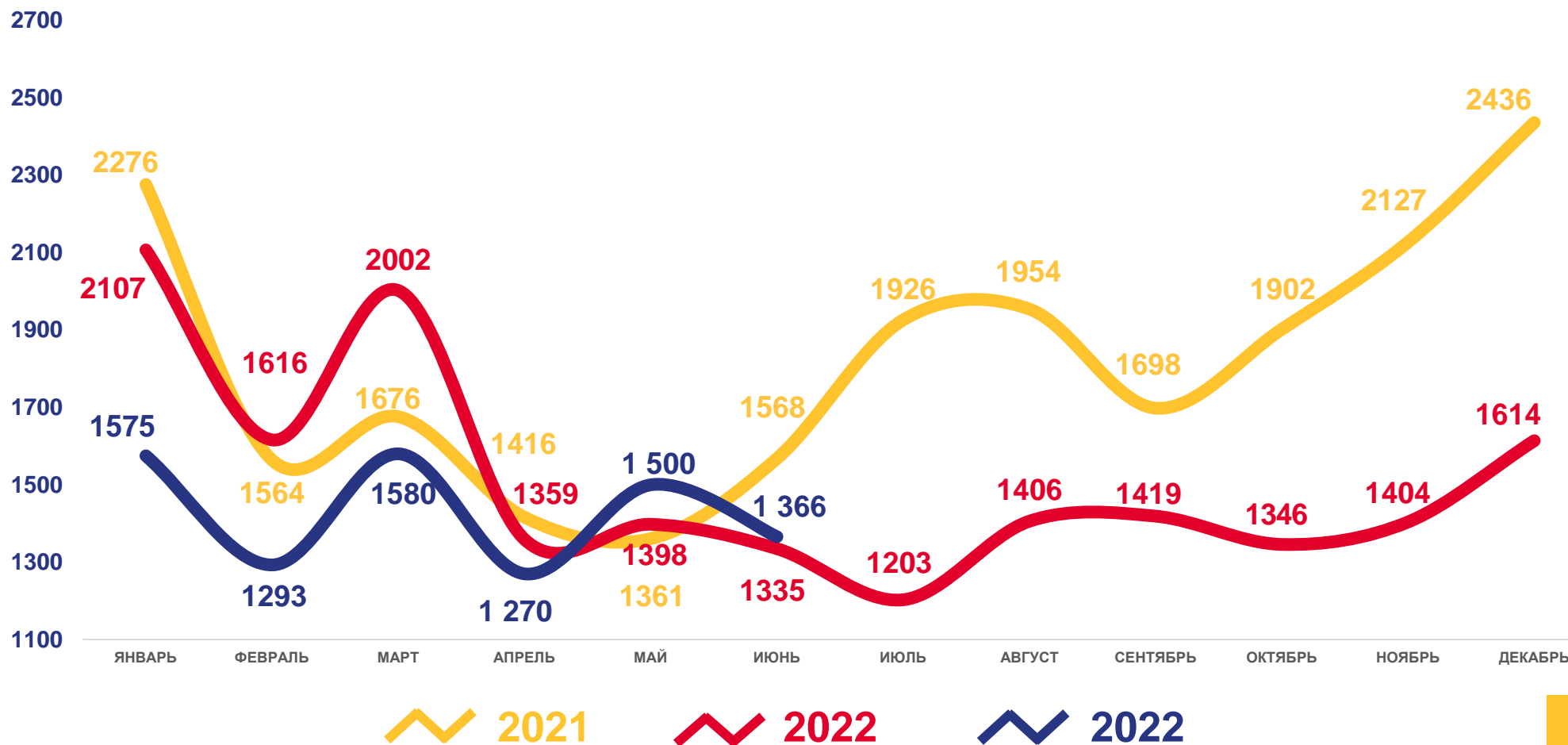
ЧЕЛОВЕКА

13,5

В РАСЧЕТЕ
НА 1000 ЧЕЛОВЕК

-11,8

ИЗМЕНЕНИЕ, %
к январю-июню 2022 года



1000 чел.



КОЭФФИЦИЕНТ СМЕРТНОСТИ

НА 1000 ЧЕЛОВЕК НАСЕЛЕНИЯ

Муниципальные районы и городские округа с наибольшими и наименьшими значениями показателя

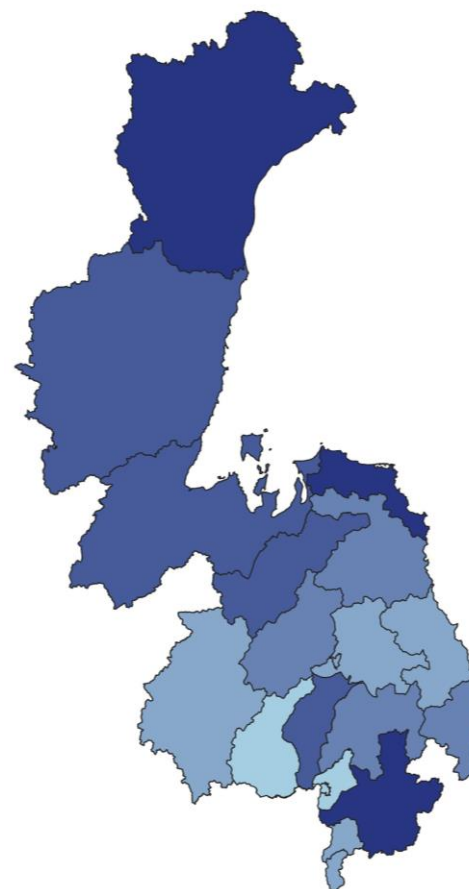


4 муниципальных районов

значение показателя ниже, чем по краю

15 муниципальных районов

значение показателя выше, чем по краю





ПОКАЗАТЕЛИ МЛАДЕНЧЕСКОЙ СМЕРТНОСТИ

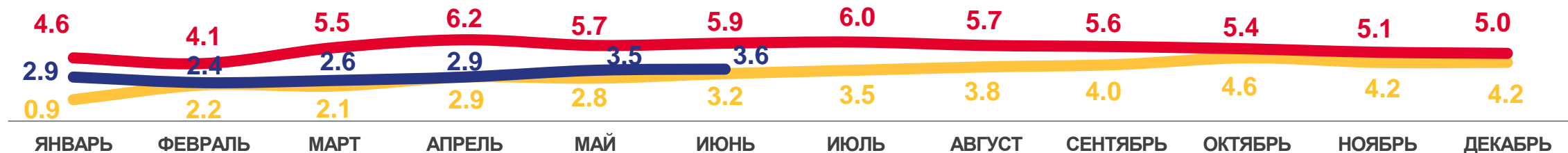
Число умерших в возрасте до 1 года (человек)



в 0,4 р.

ИЗМЕНЕНИЕ
(январь-июнь 2023 года
к январю-июню 2022 года)

Коэффициент младенческой смертности, на 1000 родившихся живыми
данные накопительным итогом



в 0,4 р.

ИЗМЕНЕНИЕ
(январь-июнь 2023 года
к январю-июню 2022 года)

2021

2022

2023





ЧИСЛО ЗАРЕГИСТРИРОВАННЫХ БРАКОВ

ЕДИНИЦ

2023 ГОД

январь-июнь 2023 года

3984

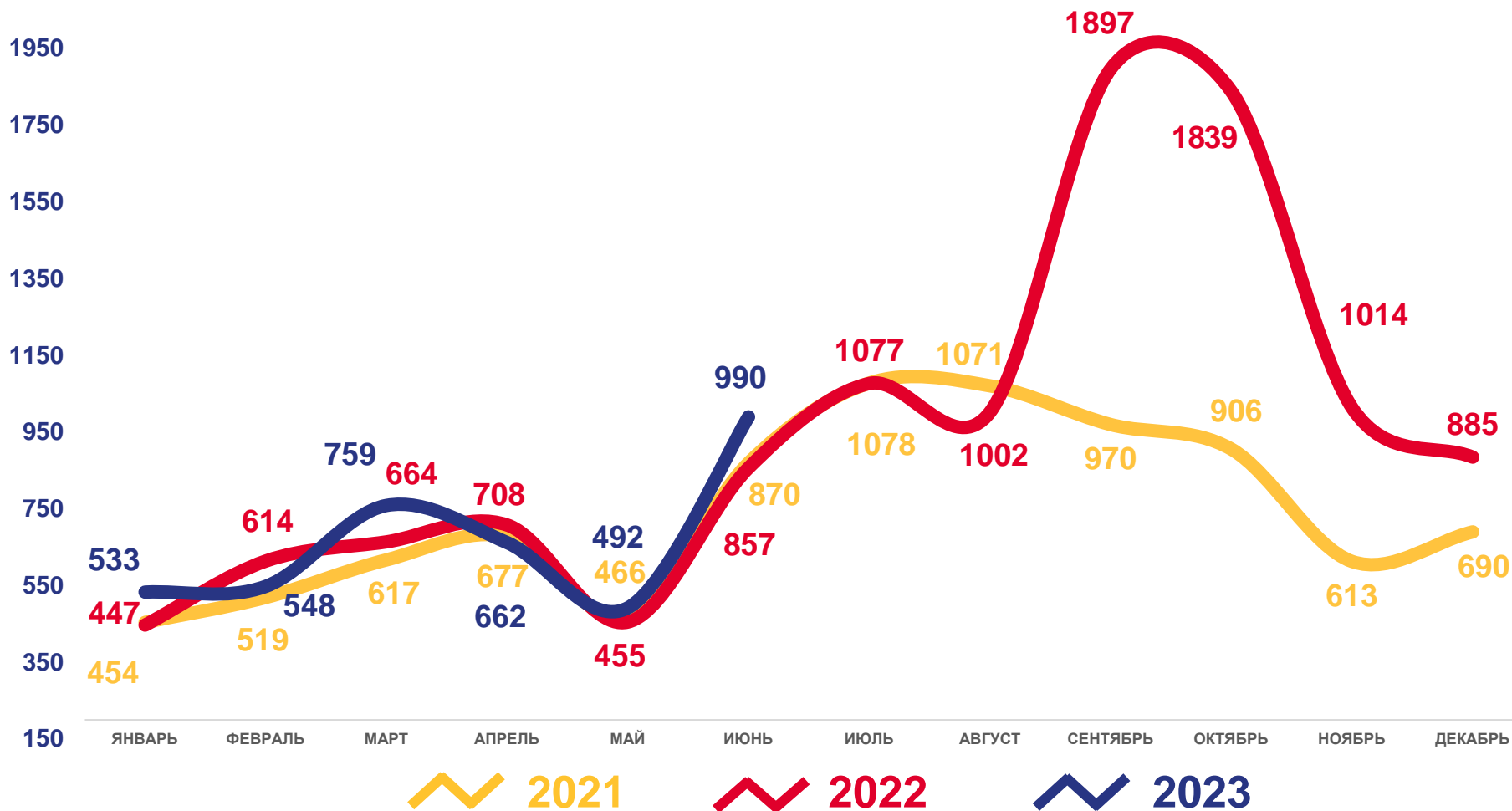
ЕДИНИЦЫ

6,3

В РАСЧЕТЕ
НА 1000 ЧЕЛОВЕК

8,6

ИЗМЕНЕНИЕ, %
к январю-июню 2022 года





КОЭФФИЦИЕНТ БРАЧНОСТИ НА 1000 ЧЕЛОВЕК НАСЕЛЕНИЯ

Муниципальные районы и городские округа
с наибольшими и наименьшими значениями показателя

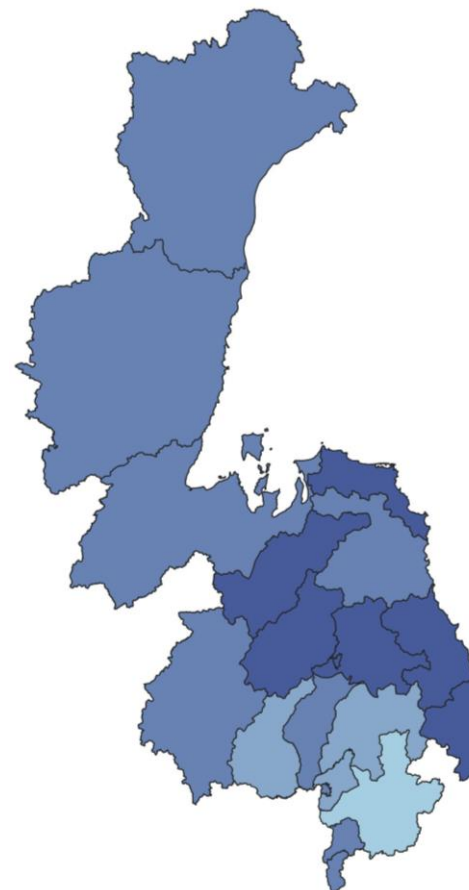
Муниципальный район им. Лазо	9.3
Нанайский муниципальный район	8.5
Хабаровский муниципальный район	8.3
Верхнебуреинский муниципальный район	6.6
Аяно-Майский муниципальный район	6.5
Ульчский муниципальный район	6.5
Тугуро-Чумиканский муниципальный район	6.5
Вяземский муниципальный район	6.3
Охотский муниципальный район	6.3
Хабаровский край	6.3
Амурский муниципальный район	6.2
Бикинский муниципальный район	6.2
Городской округ «Город Хабаровск»	6.1
Николаевский муниципальный район	6.0
Городской округ «Город Комсомольск»	5.9
Ванинский муниципальный район	5.7
Советско-Гаванский муниципальный район	5.7
Солнечный муниципальный район	5.5
Муниципальный район им. Полины Осипенко	5.5
Комсомольский муниципальный район	5.1

9 муниципальных районов

значение показателя
выше, чем по краю

10 муниципальных районов

значение показателя
ниже, чем по краю





ЧИСЛО ЗАРЕГИСТРИРОВАННЫХ РАЗВОДОВ

ЕДИНИЦ

2023 ГОД

январь-июнь 2023 года

3603

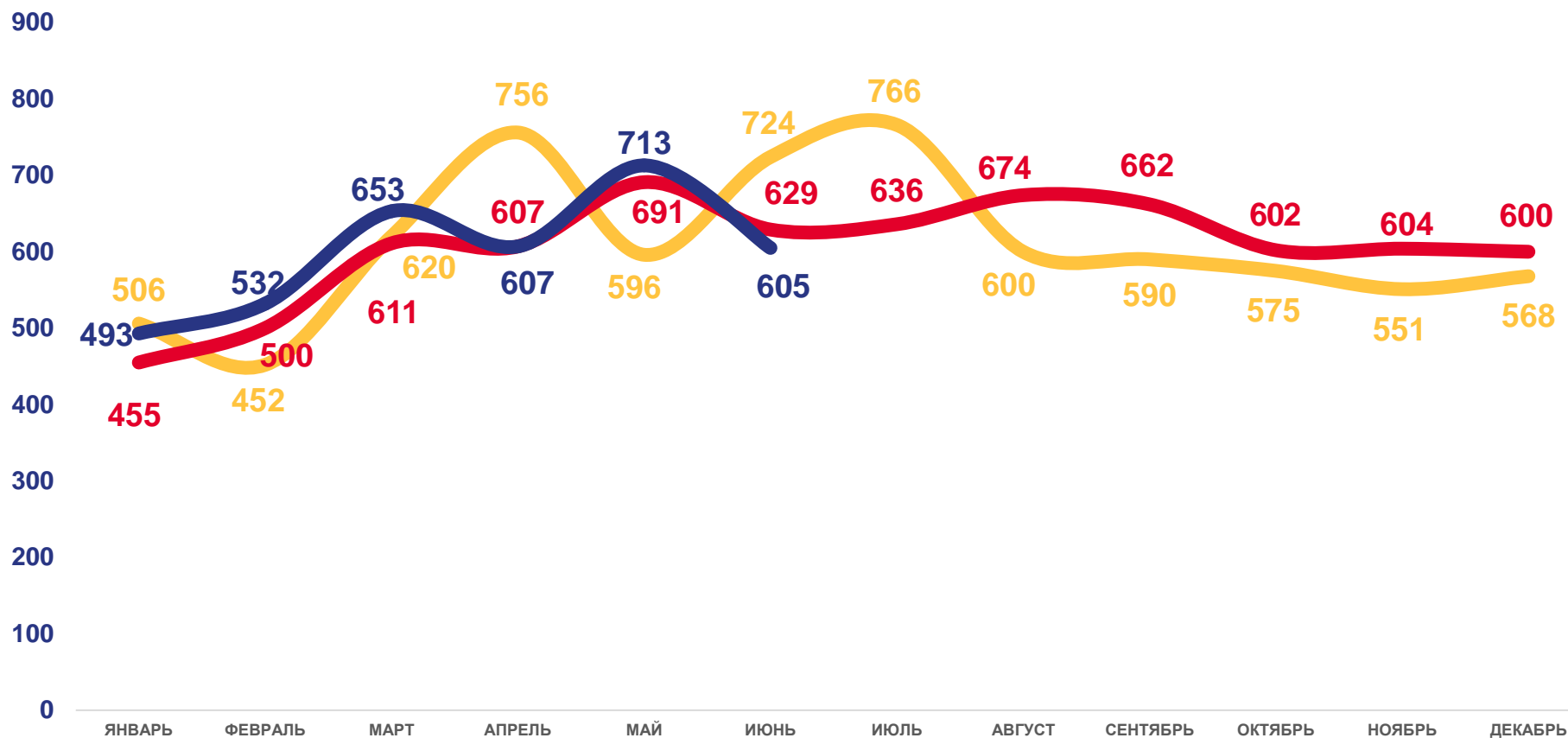
ЕДИНИЦЫ

5,7

В РАСЧЕТЕ
НА 1000 ЧЕЛОВЕК

5,6

ИЗМЕНЕНИЕ, %
к январю-июню 2022 года



2021

2022

2023





КОЭФФИЦИЕНТ РАЗВОДИМОСТИ

НА 1000 ЧЕЛОВЕК НАСЕЛЕНИЯ

Муниципальные районы и городские округа с наибольшими и наименьшими значениями показателя

Тугуро-Чумиканский муниципальный район	2.2
Аяно-Майский муниципальный район	2.2
Верхнебуреинский муниципальный район	4.4
Ульчский муниципальный район	4.7
Нанайский муниципальный район	4.8
Охотский муниципальный район	5.0
Комсомольский муниципальный район	5.1
Амурский муниципальный район	5.2
Солнечный муниципальный район	5.4
Городской округ «Город Хабаровск»	5.4
Городской округ «Город Комсомольск-на-Амуре»	5.6
Николаевский муниципальный район	5.7
Хабаровский край	5.7
Советско-Гаванский муниципальный район	5.8
Ванинский муниципальный район	6.3
Бикинский муниципальный район	6.7
Муниципальный район им. Лазо	7.2
Вяземский муниципальный район	7.7
Хабаровский муниципальный район	7.7
Муниципальный район им. Полины Осипенко	8.3

12 муниципальных районов

значение показателя ниже, чем по краю

7 муниципальных районов

значение показателя выше, чем по краю

