

УПРАВЛЕНИЕ ФЕДЕРАЛЬНОЙ СЛУЖБЫ  
ГОСУДАРСТВЕННОЙ СТАТИСТИКИ  
ПО ХАБАРОВСКОМУ КРАЮ, МАГАДАНСКОЙ  
ОБЛАСТИ, ЕВРЕЙСКОЙ АВТОНОМНОЙ ОБЛАСТИ  
И ЧУКОТСКОМУ АВТОНОМНОМУ ОКРУГУ

# Оперативные демографические показатели Хабаровского края



январь-май 2023 года

# Оперативные итоги естественного движения населения

Хабаровский край

январь-май 2023 года

- 01 Показатели естественного прироста населения
- 02 Показатели рождаемости
- 03 Показатели смертности
- 04 Показатели младенческой смертности
- 05 Показатели брачности
- 06 Показатели разводимости





# ЕСТЕСТВЕННОЕ ДВИЖЕНИЕ НАСЕЛЕНИЯ

ЧЕЛОВЕК

**2023 ГОД**

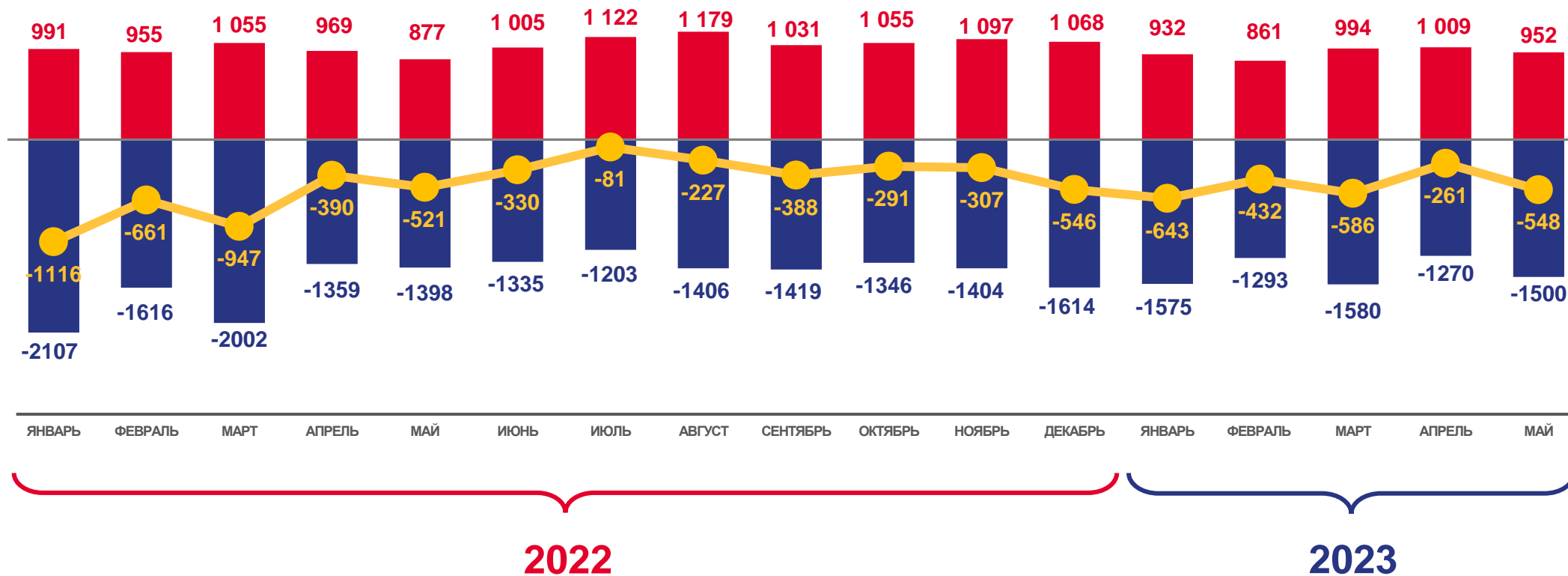
январь-май 2023 года

**-2470**

ЧЕЛОВЕК

**-4,7**

В РАСЧЕТЕ  
НА 1000 ЧЕЛОВЕК



Число родившихся



Число умерших



Естественный прирост





# КОЭФФИЦИЕНТ ЕСТЕСТВЕННОГО ПРИРОСТА (УБЫЛИ) НАСЕЛЕНИЯ ЗА ЯНВАРЬ-МАЙ 2023 ГОДА

НА 1000 ЧЕЛОВЕК НАСЕЛЕНИЯ

Муниципальные районы и городские округа с наибольшими и наименьшими значениями показателя


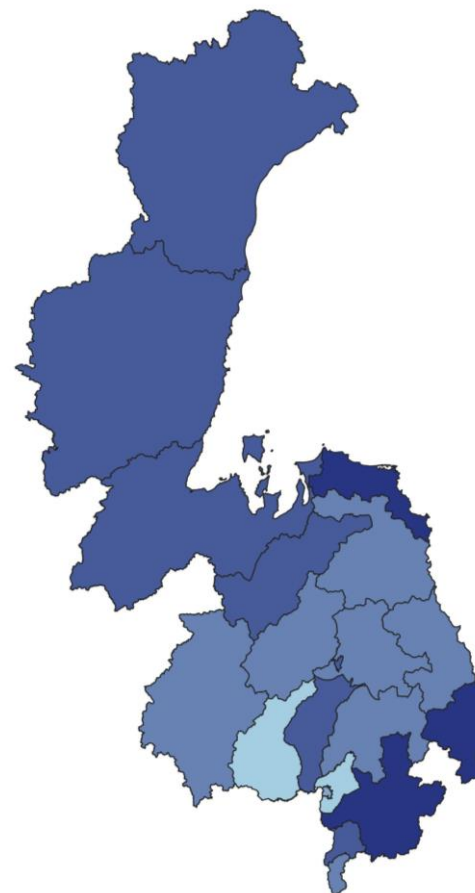


**7** муниципальных районов

значение показателя **выше**, чем по краю

**12** муниципальных районов

значение показателя **ниже**, чем по краю





# ЧИСЛО ЗАРЕГИСТРИРОВАННЫХ РОДИВШИХСЯ

ЧЕЛОВЕК

**2023 ГОД**

январь-май 2023 года

**4748**

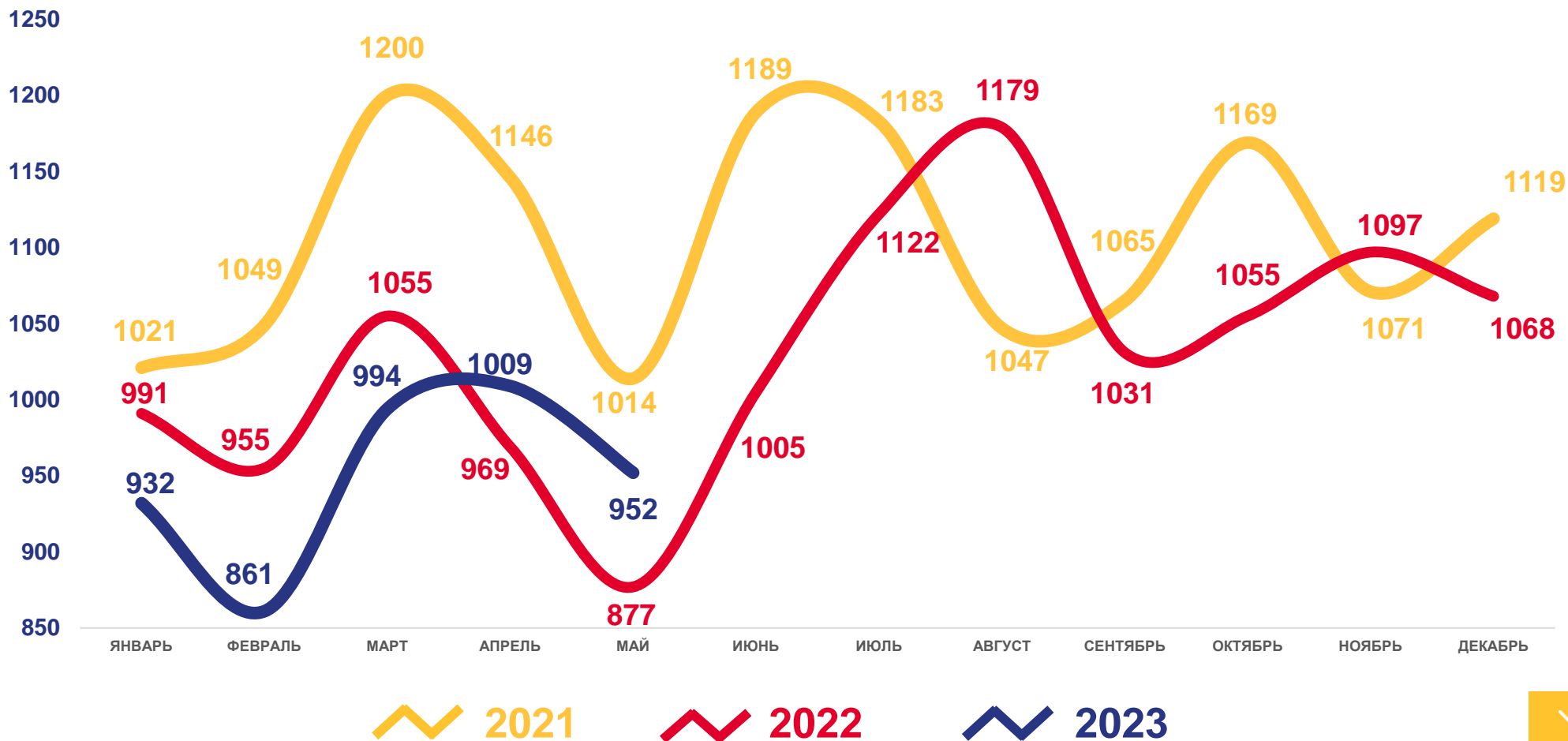
ЧЕЛОВЕК

**8,9**

В РАСЧЕТЕ  
НА 1000 ЧЕЛОВЕК

**-2,2**

ИЗМЕНЕНИЕ, %  
к январю-маю 2022 года





# КОЭФФИЦИЕНТ РОЖДАЕМОСТИ НА 1000 ЧЕЛОВЕК НАСЕЛЕНИЯ

Муниципальные районы и городские округа  
с наибольшими и наименьшими значениями показателя

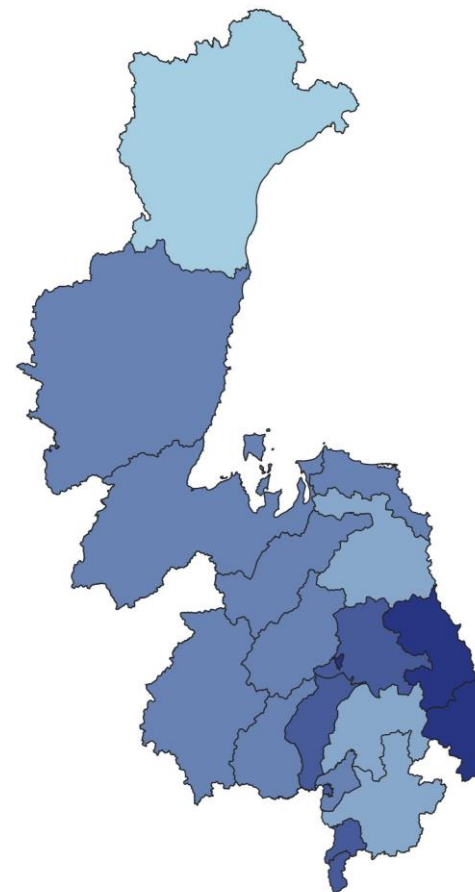
Охотский муниципальный район	13.9
Ульчский муниципальный район	12.7
Нанайский муниципальный район	12.7
Муниципальный район им. Лазо	12.4
Хабаровский муниципальный район	11.9
Тугуро-Чумиканский муниципальный район	11.7
Аяно-Майский муниципальный район	11.7
Муниципальный район им. Полины Осипенко	11.3
Николаевский муниципальный район	10.9
Солнечный муниципальный район	10.9
Верхнебуреинский муниципальный район	10.6
Бикинский муниципальный район	9.4
Амурский муниципальный район	9.3
Комсомольский муниципальный район	8.9
<b>Хабаровский край</b>	<b>8.9</b>
Городской округ «Город Хабаровск»	8.8
Вяземский муниципальный район	8.2
Ванинский муниципальный район	8.0
Городской округ «Город Комсомольск-на-Амуре»	7.1
Советско-Гаванский муниципальный район	6.2

**14** муниципальных районов

значение показателя  
выше, чем по краю

**5** муниципальных районов

значение показателя  
ниже, чем по краю





# ЧИСЛО ЗАРЕГИСТРИРОВАННЫХ УМЕРШИХ ЧЕЛОВЕК

**2023 ГОД**

январь-май 2023 года

**7218**

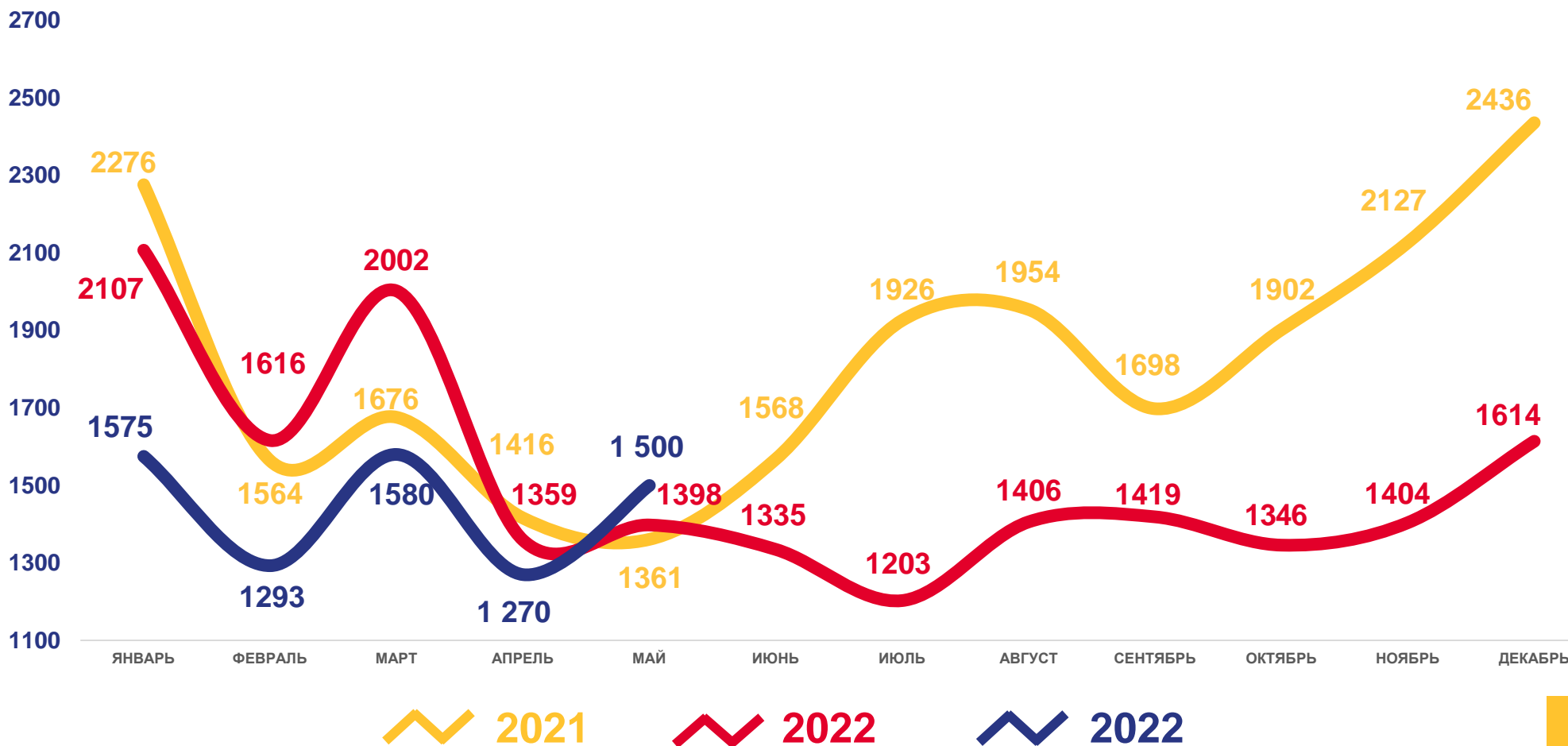
ЧЕЛОВЕК

**13,6**

В РАСЧЕТЕ  
НА 1000 ЧЕЛОВЕК

**-14,5**

ИЗМЕНЕНИЕ, %  
к январю-май 2022 года



1000 чел.



# КОЭФФИЦИЕНТ СМЕРТНОСТИ

## НА 1000 ЧЕЛОВЕК НАСЕЛЕНИЯ

Муниципальные районы и городские округа с наибольшими и наименьшими значениями показателя

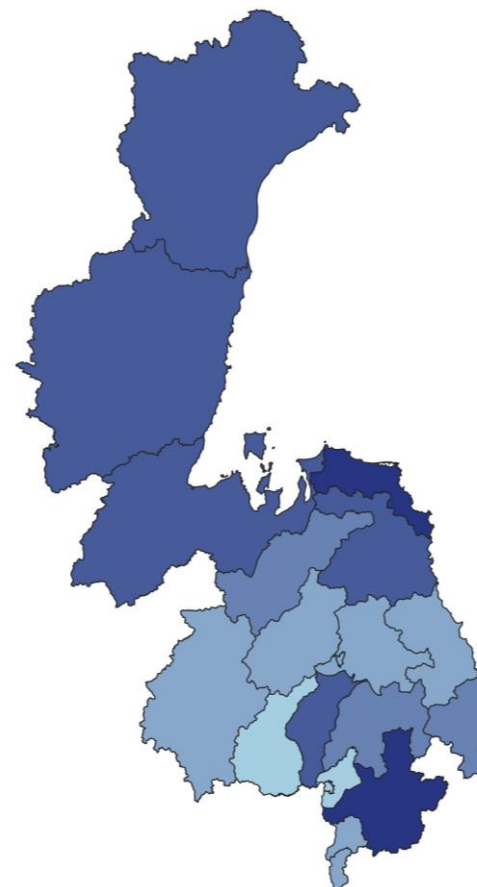


**4** муниципальных районов

значение показателя ниже, чем по краю

**15** муниципальных районов

значение показателя выше, чем по краю







# ПОКАЗАТЕЛИ МЛАДЕНЧЕСКОЙ СМЕРТНОСТИ

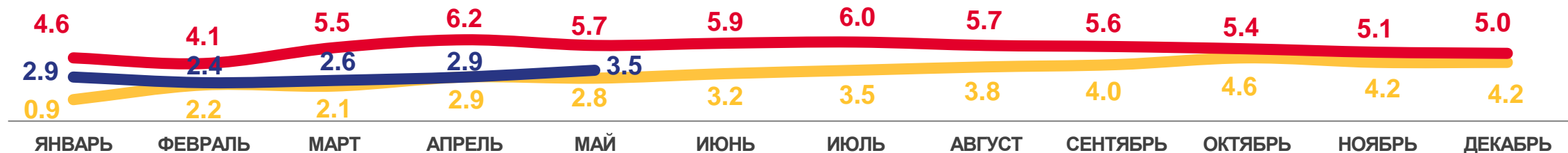
Число умерших в возрасте до 1 года (человек)



**в -0,4 р.**

ИЗМЕНЕНИЕ  
(январь-май 2023 года  
к январю-маю 2022 года)

Коэффициент младенческой смертности, на 1000 родившихся живыми  
данные накопительным итогом



**в -0,4 р.**

ИЗМЕНЕНИЕ  
(январь-май 2023 года  
к январю-маю 2022 года)

2021

2022

2023





# ЧИСЛО ЗАРЕГИСТРИРОВАННЫХ БРАКОВ

ЕДИНИЦ

**2023 ГОД**

январь-май 2023 года

**2994**

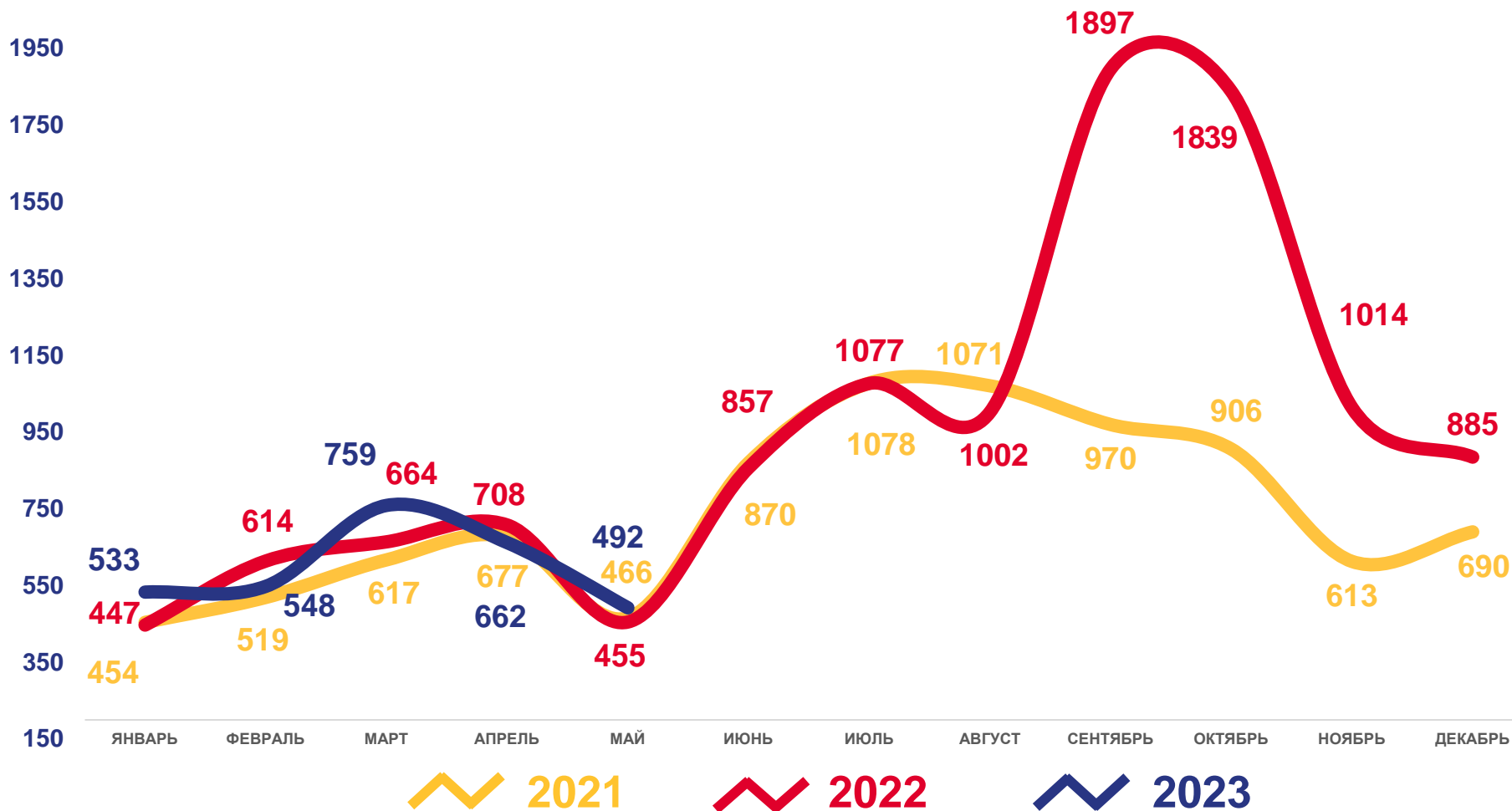
ЕДИНИЦЫ

**5,6**

В РАСЧЕТЕ  
НА 1000 ЧЕЛОВЕК

**3,7**

ИЗМЕНЕНИЕ, %  
к январю-маю 2022 года





# КОЭФФИЦИЕНТ БРАЧНОСТИ НА 1000 ЧЕЛОВЕК НАСЕЛЕНИЯ

Муниципальные районы и городские округа с наибольшими и наименьшими значениями показателя

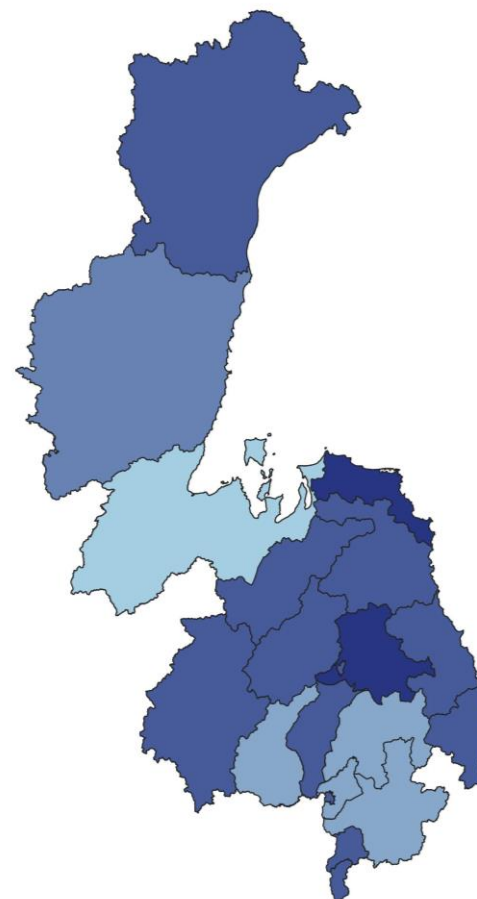
Тугуро-Чумиканский муниципальный район	9.1
Муниципальный район им. Лазо	8.6
Хабаровский муниципальный район	7.5
Нанайский муниципальный район	7.2
Аяно-Майский муниципальный район	6.5
Вяземский муниципальный район	5.9
Бикинский муниципальный район	5.8
Амурский муниципальный район	5.8
Верхнебуреинский муниципальный район	5.7
Ульчский муниципальный район	5.6
<b>Хабаровский край</b>	<b>5.6</b>
Городской округ «Город Хабаровск»	5.5
Солнечный муниципальный район	5.4
Муниципальный район им. Полины Осипенко	5.3
Городской округ «Город Комсомольск»	5.2
Охотский муниципальный район	5.2
Ванинский муниципальный район	5.2
Советско-Гаванский муниципальный район	5.1
Николаевский муниципальный район	4.7
Комсомольский муниципальный район	4.0

**10** муниципальных районов

значение показателя выше, чем по краю

**9** муниципальных районов

значение показателя ниже, чем по краю





# ЧИСЛО ЗАРЕГИСТРИРОВАННЫХ РАЗВОДОВ

ЕДИНИЦ

**2023 ГОД**

январь-май 2023 года

**2998**

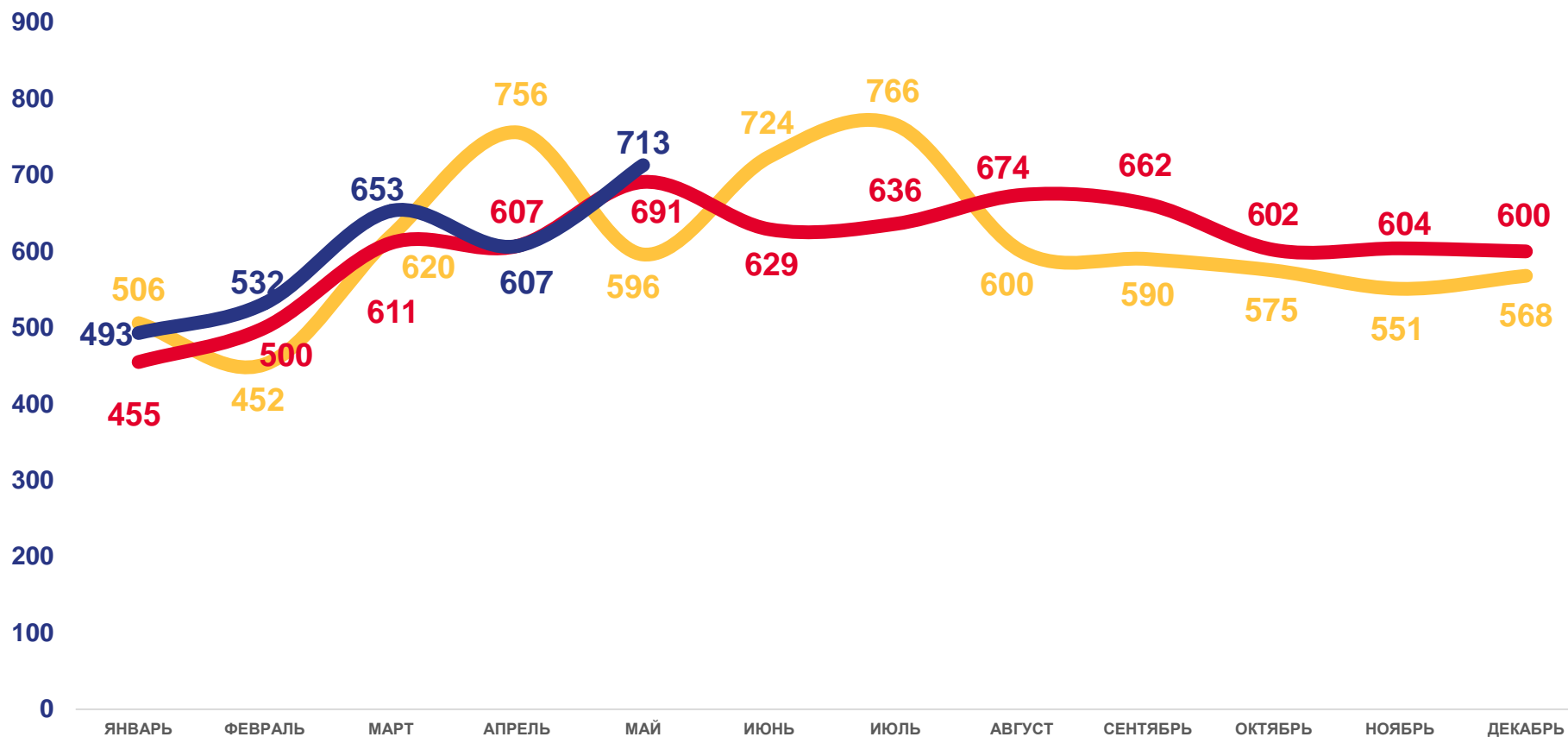
ЕДИНИЦ

**5,6**

В РАСЧЕТЕ  
НА 1000 ЧЕЛОВЕК

**3,7**

ИЗМЕНЕНИЕ, %  
к январю-маю 2022 года



2021

2022

2023





# КОЭФФИЦИЕНТ РАЗВОДИМОСТИ

НА 1000 ЧЕЛОВЕК НАСЕЛЕНИЯ

Муниципальные районы и городские округа с наибольшими и наименьшими значениями показателя

Тугуро-Чумиканский муниципальный район	1.3
Аяно-Майский муниципальный район	2.6
Верхнебуреинский муниципальный район	4.5
Ульчский муниципальный район	5.1
Солнечный муниципальный район	5.1
Амурский муниципальный район	5.1
Комсомольский муниципальный район	5.1
Нанайский муниципальный район	5.2
Охотский муниципальный район	5.2
Городской округ «Город Хабаровск»	5.3
Николаевский муниципальный район	5.5
Городской округ «Город Комсомольск-на-Амуре»	5.6
<b>Хабаровский край</b>	<b>5.6</b>
Ванинский муниципальный район	6.0
Советско-Гаванский муниципальный район	6.2
Муниципальный район им. Полины Осипенко	6.6
Муниципальный район им. Лазо	6.6
Бикинский муниципальный район	7.0
Хабаровский муниципальный район	7.9
Вяземский муниципальный район	8.2

**12** муниципальных районов

значение показателя ниже, чем по краю

**7** муниципальных районов

значение показателя выше, чем по краю

