

УПРАВЛЕНИЕ ФЕДЕРАЛЬНОЙ СЛУЖБЫ
ГОСУДАРСТВЕННОЙ СТАТИСТИКИ
ПО ХАБАРОВСКОМУ КРАЮ, МАГАДАНСКОЙ
ОБЛАСТИ, ЕВРЕЙСКОЙ АВТОНОМНОЙ ОБЛАСТИ
И ЧУКОТСКОМУ АВТОНОМНОМУ ОКРУГУ

Оперативные демографические показатели Магаданской области

Январь-апрель 2023 года

Оперативные итоги естественного движения населения

Магаданская область

Январь-апрель 2023 года

- 01 Показатели естественного прироста населения
- 02 Показатели рождаемости
- 03 Показатели смертности
- 04 Показатели младенческой смертности
- 05 Показатели брачности
- 06 Показатели разводимости



ЕСТЕСТВЕННОЕ ДВИЖЕНИЕ НАСЕЛЕНИЯ

ЧЕЛОВЕК

2023 ГОД

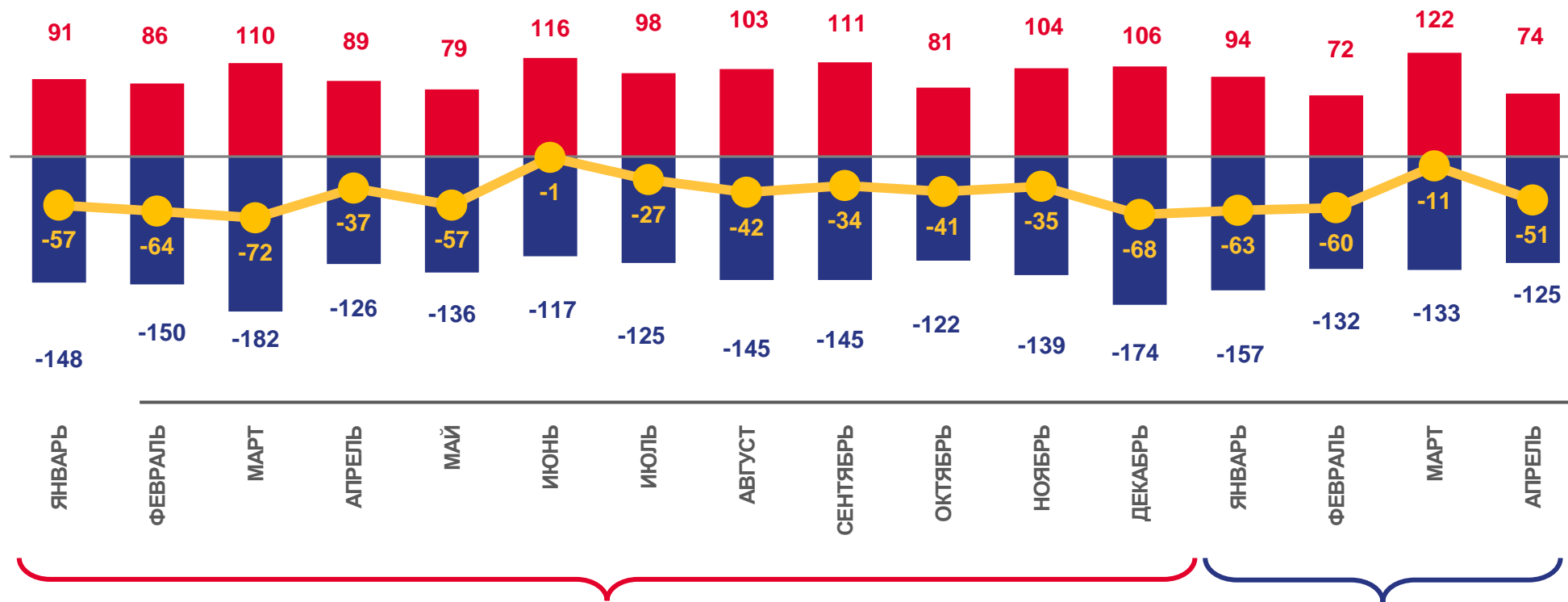
Январь-апрель

-185

ЧЕЛОВЕК

-4,2

В РАСЧЕТЕ
НА 1000 ЧЕЛОВЕК



Число
родившихся




Число
умерших



Естественный
прирост





КОЭФИЦИЕНТ ЕСТЕСТВЕННОГО ПРИРОСТА (УБЫЛИ) НАСЕЛЕНИЯ ЗА ЯНВАРЬ-АПРЕЛЬ 2023 ГОДА

НА 1000 ЧЕЛОВЕК НАСЕЛЕНИЯ

Муниципальные образования с наибольшими и наименьшими значениями показателя



2 Муниципальных образований

значение показателя **выше**, чем по области

7 Муниципальных образований

значение показателя **ниже**, чем по области





ЧИСЛО ЗАРЕГИСТРИРОВАННЫХ РОДИВШИХСЯ

ЧЕЛОВЕК

2023 ГОД

Январь-апрель

362

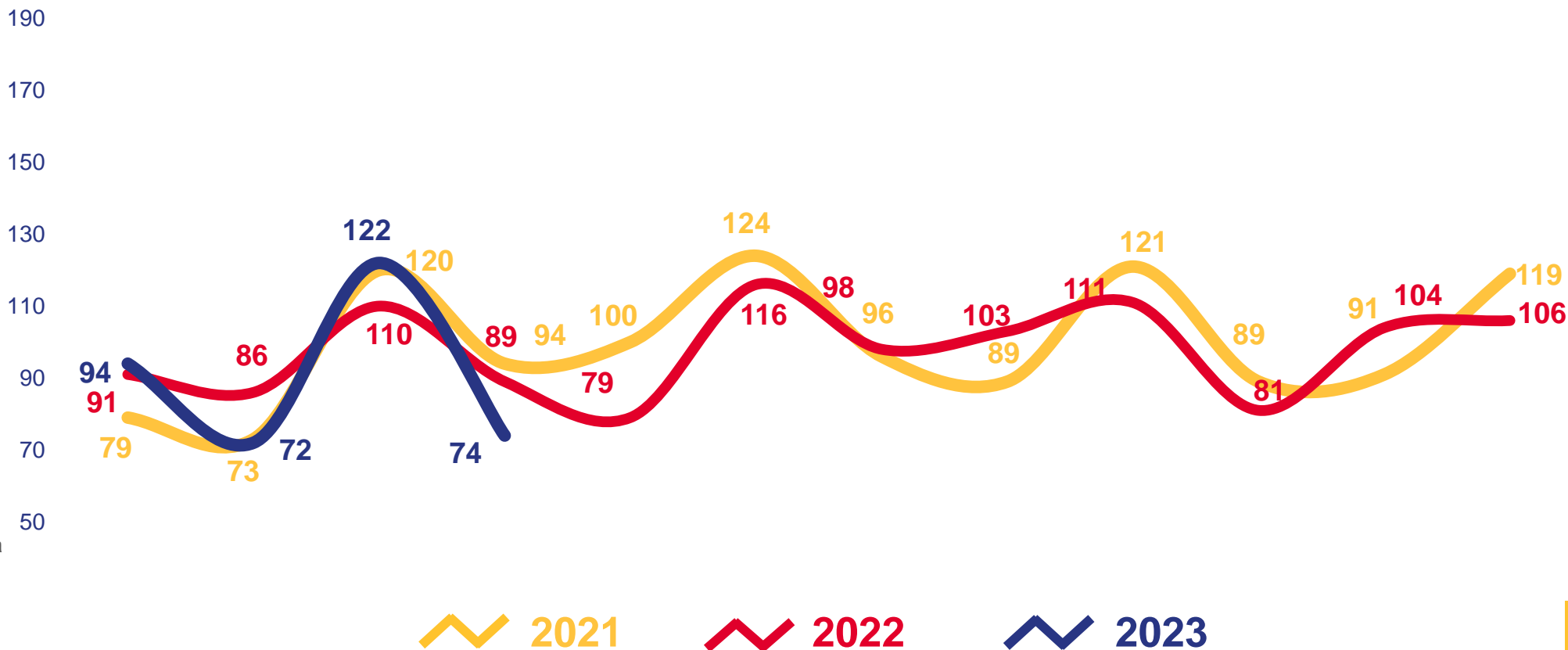
ЧЕЛОВЕКА

8,2

В РАСЧЕТЕ
НА 1000 ЧЕЛОВЕК

98,8

ИЗМЕНЕНИЕ, %
к январю-апрелю 2022 года





КОЭФФИЦИЕНТ РОЖДАЕМОСТИ НА 1000 ЧЕЛОВЕК НАСЕЛЕНИЯ

Муниципальные образования с наибольшими
и наименьшими значениями показателя

2023 ГОД

январь-апрель



4

городских
округах

значение показателя
выше, чем по области

5

Городских
округах

значение показателя
ниже, чем по области





ЧИСЛО ЗАРЕГИСТРИРОВАННЫХ УМЕРШИХ

ЧЕЛОВЕК

2023 ГОД

Январь-апрель

547

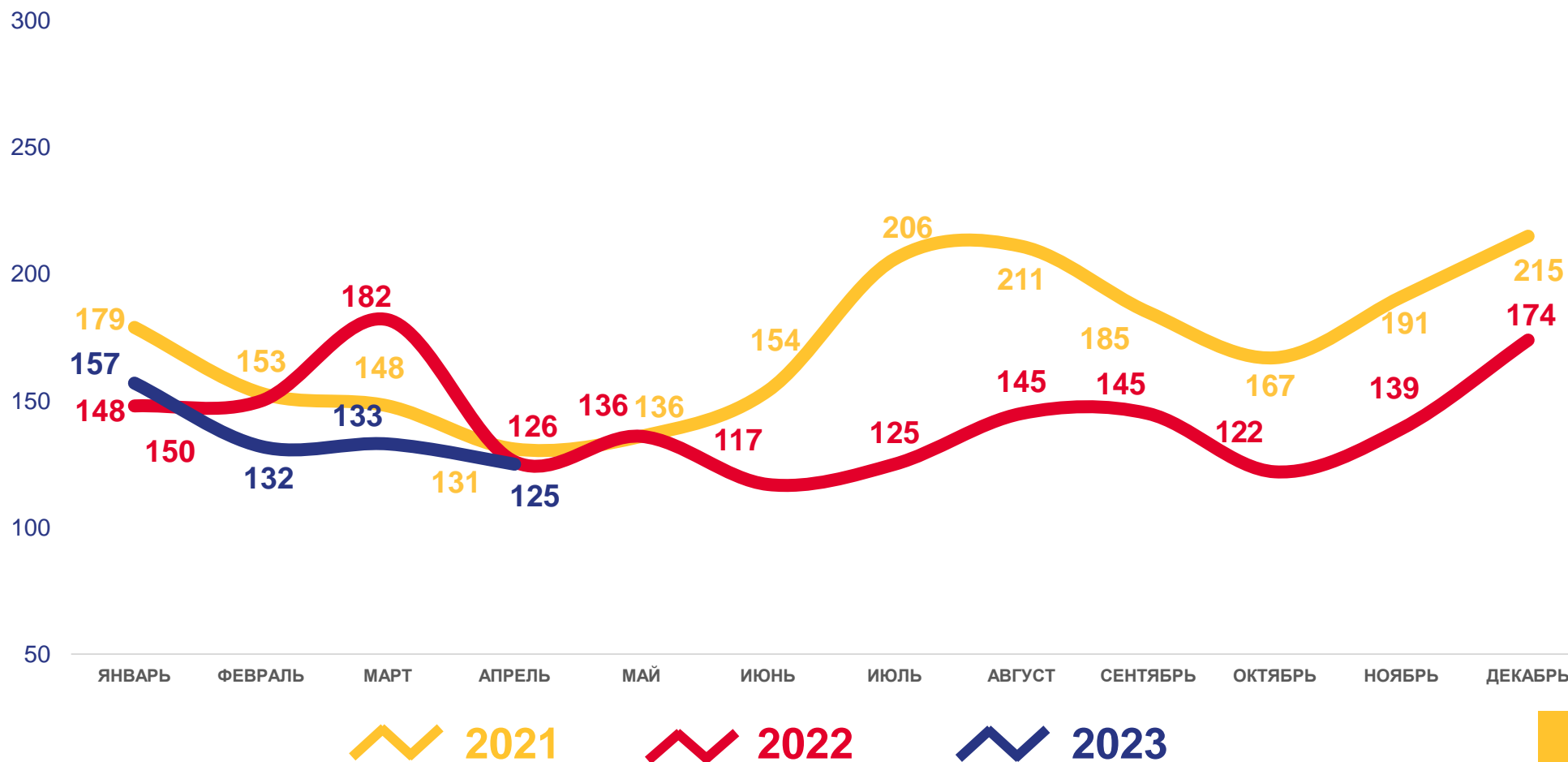
ЧЕЛОВЕК

12,4

В РАСЧЕТЕ
НА 1000 ЧЕЛОВЕК

92,5

изменения, %
к январю-апрелю 2022 года





КОЭФФИЦИЕНТ СМЕРТНОСТИ

НА 1000 ЧЕЛОВЕК НАСЕЛЕНИЯ

Муниципальные образования с наибольшими и наименьшими значениями показателя

2023 ГОД

январь-апрель



7

городских округов

значение показателя **выше**, чем по области

2

Городских округов

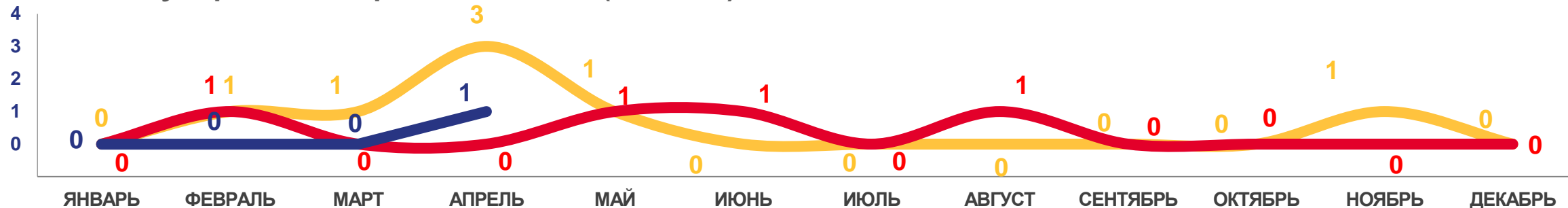
значение показателя **ниже**, чем по области



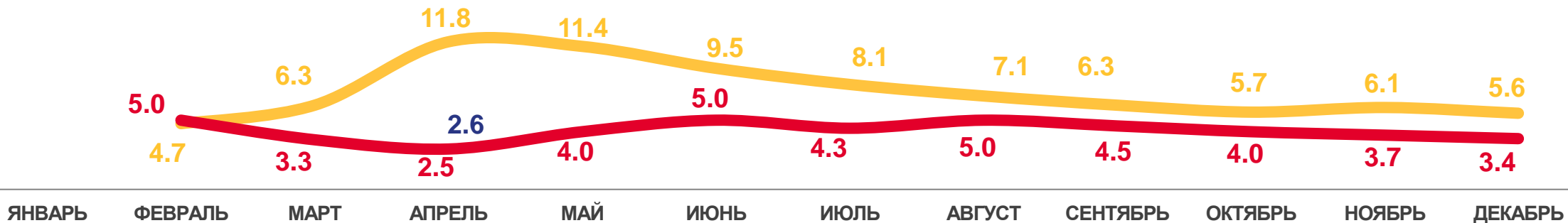


ПОКАЗАТЕЛИ МЛАДЕНЧЕСКОЙ СМЕРТНОСТИ

Число умерших в возрасте до 1 года (человек)



Коэффициент младенческой смертности, на 1000 родившихся живыми
данные накопительным итогом



2021

2022

2023





ЧИСЛО ЗАРЕГИСТРИРОВАННЫХ БРАКОВ

ЕДИНИЦ

2023 ГОД

Январь-апрель 2023 года

298

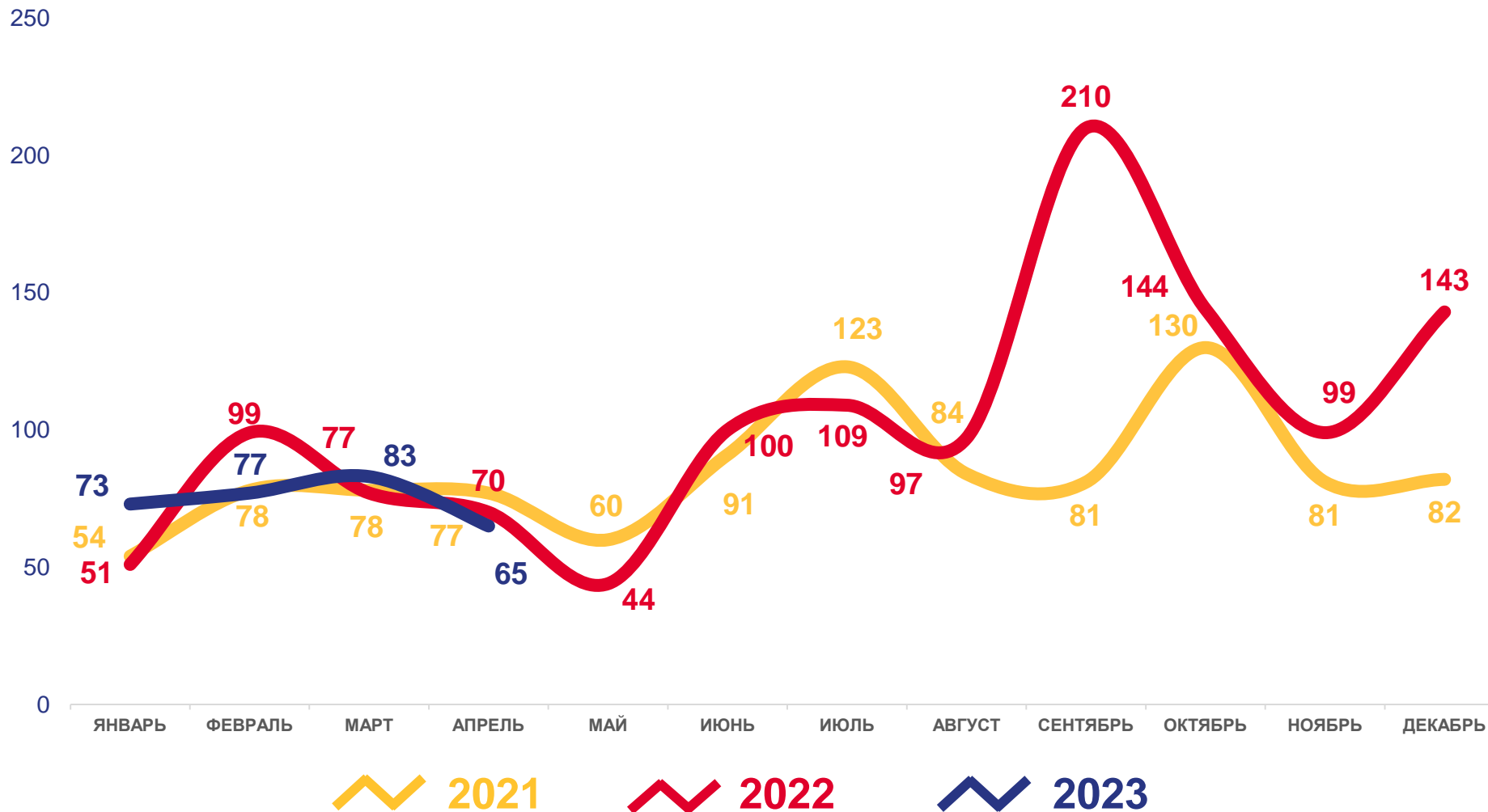
ЕДИНИЦЫ

6,8

В РАСЧЕТЕ
НА 1000 ЧЕЛОВЕК

103,0

ИЗМЕНЕНИЕ, %
к январю-апрелю 2022 года





КОЭФФИЦИЕНТ БРАЧНОСТИ НА 1000 ЧЕЛОВЕК НАСЕЛЕНИЯ

Муниципальные образования с наибольшими
и наименьшими значениями показателя



5 муниципальных образований
значение показателя
выше, чем по области

4 муниципальных образований
значение показателя
ниже, чем по области





ЧИСЛО ЗАРЕГИСТРИРОВАННЫХ РАЗВОДОВ

ЕДИНИЦ

2023 ГОД

Январь-апрель 2023 года

251

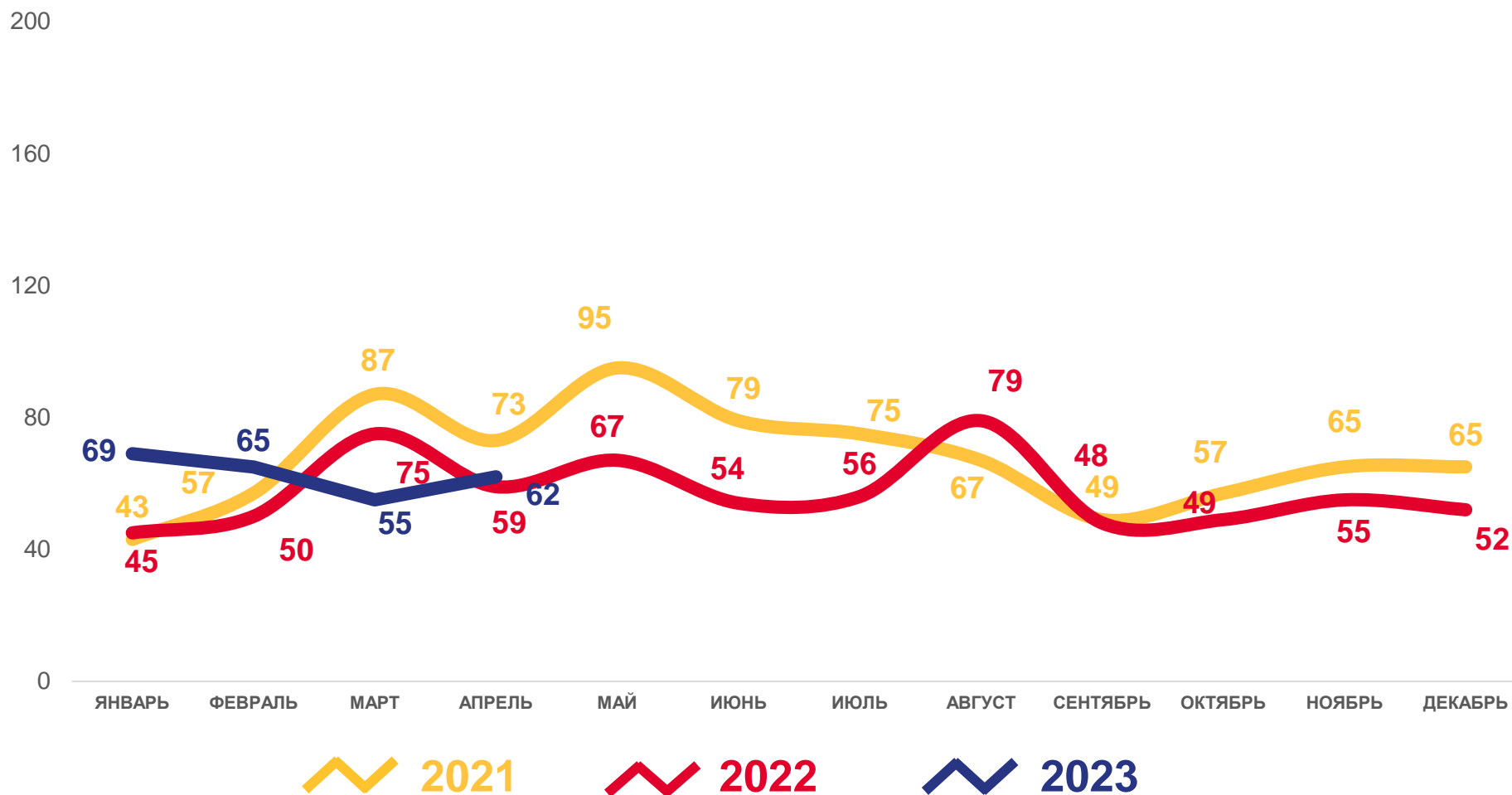
ЕДИНИЦА

5,7

В РАСЧЕТЕ
НА 1000 ЧЕЛОВЕК

111,8

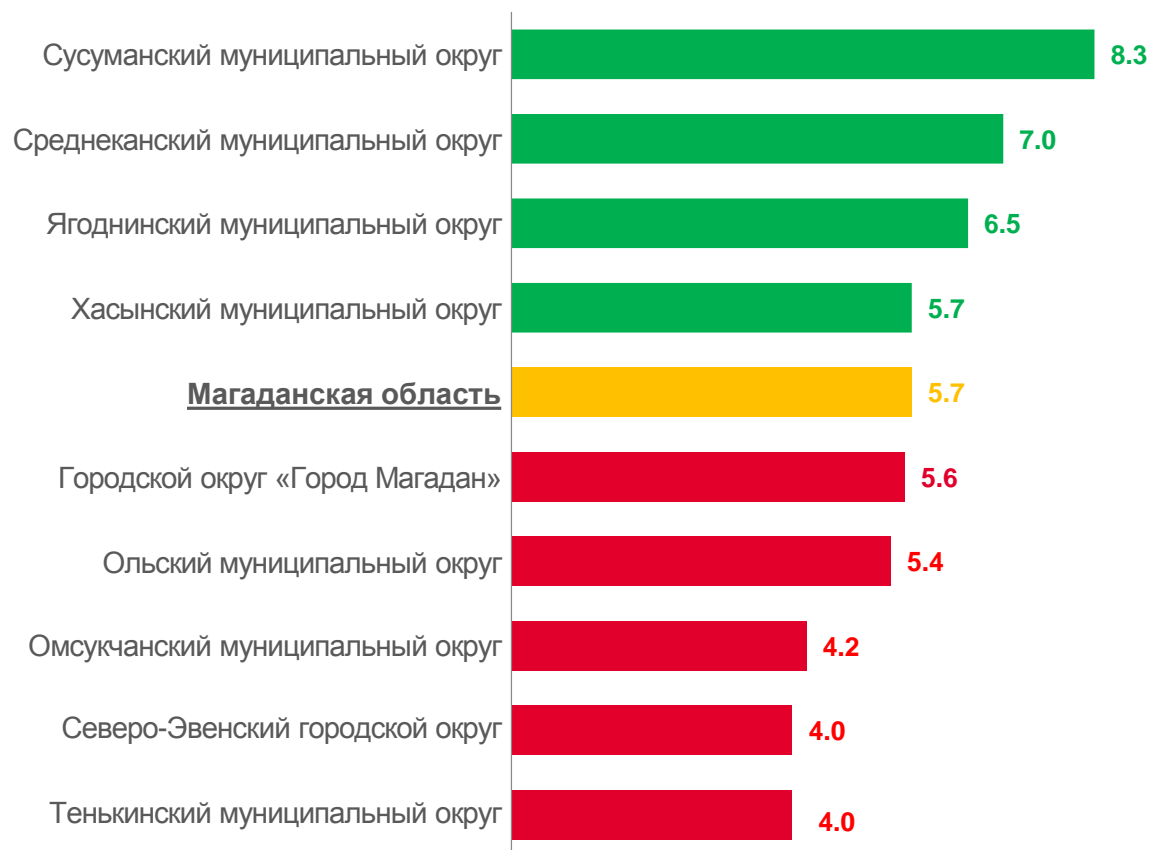
ИЗМЕНЕНИЯ, %
к январю-апрелю 2022 года





КОЭФФИЦИЕНТ РАЗВОДИМОСТИ НА 1000 ЧЕЛОВЕК НАСЕЛЕНИЯ

Муниципальные образования с наибольшими
и наименьшими значениями показателя



3 муниципальных
образования
значение показателя
выше, чем по области

5 муниципальных
образований
значение показателя
ниже, чем по области

