

УПРАВЛЕНИЕ ФЕДЕРАЛЬНОЙ СЛУЖБЫ
ГОСУДАРСТВЕННОЙ СТАТИСТИКИ
ПО ХАБАРОВСКОМУ КРАЮ, МАГАДАНСКОЙ
ОБЛАСТИ, ЕВРЕЙСКОЙ АВТОНОМНОЙ ОБЛАСТИ
И ЧУКОТСКОМУ АВТОНОМНОМУ ОКРУГУ

Оперативные демографические показатели Хабаровского края



январь-апрель 2023 года

Оперативные итоги естественного движения населения

Хабаровский край

январь-апрель 2023 года

- 01 Показатели естественного прироста населения
- 02 Показатели рождаемости
- 03 Показатели смертности
- 04 Показатели младенческой смертности
- 05 Показатели брачности
- 06 Показатели разводимости





ЕСТЕСТВЕННОЕ ДВИЖЕНИЕ НАСЕЛЕНИЯ

ЧЕЛОВЕК

2023 ГОД

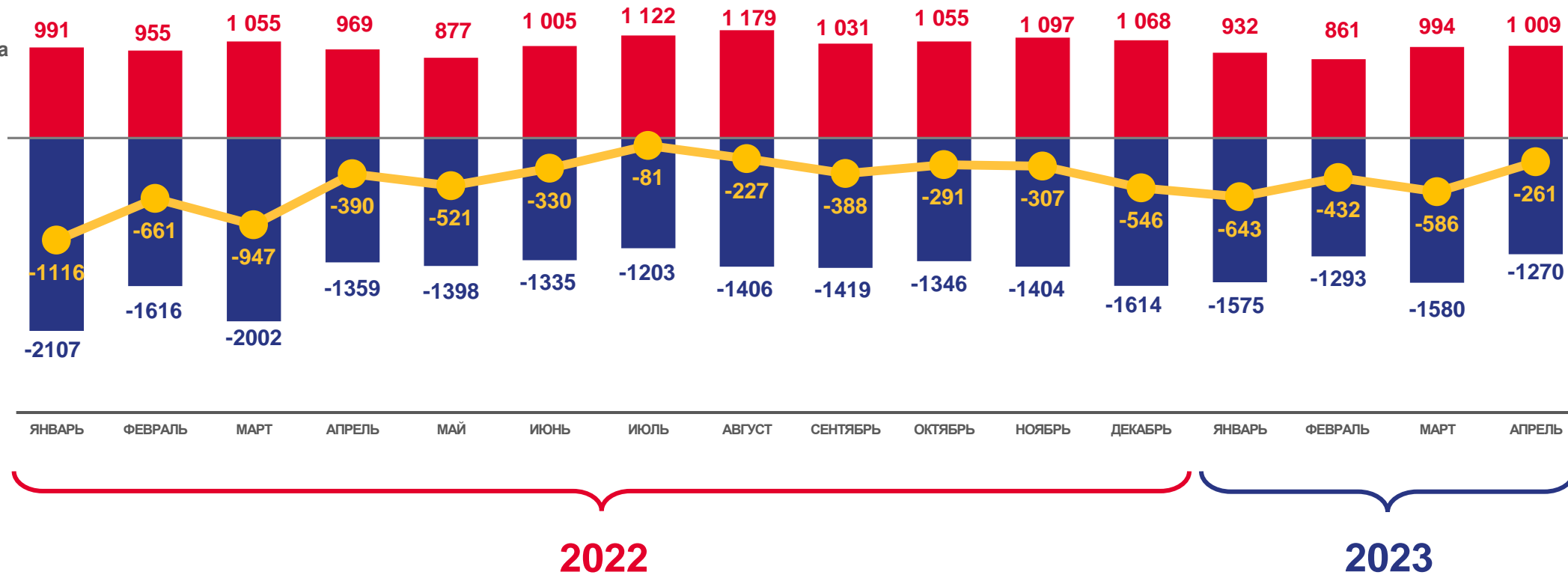
январь-апрель 2023 года

-1922

ЧЕЛОВЕКА

-4,6

В РАСЧЕТЕ
НА 1000 ЧЕЛОВЕК



Число родившихся




Число умерших



Естественный прирост





КОЭФФИЦИЕНТ ЕСТЕСТВЕННОГО ПРИРОСТА (УБЫЛИ) НАСЕЛЕНИЯ ЗА ЯНВАРЬ-АПРЕЛЬ 2023 ГОДА

НА 1000 ЧЕЛОВЕК НАСЕЛЕНИЯ

Муниципальные районы и городские округа с наибольшими и наименьшими значениями показателя


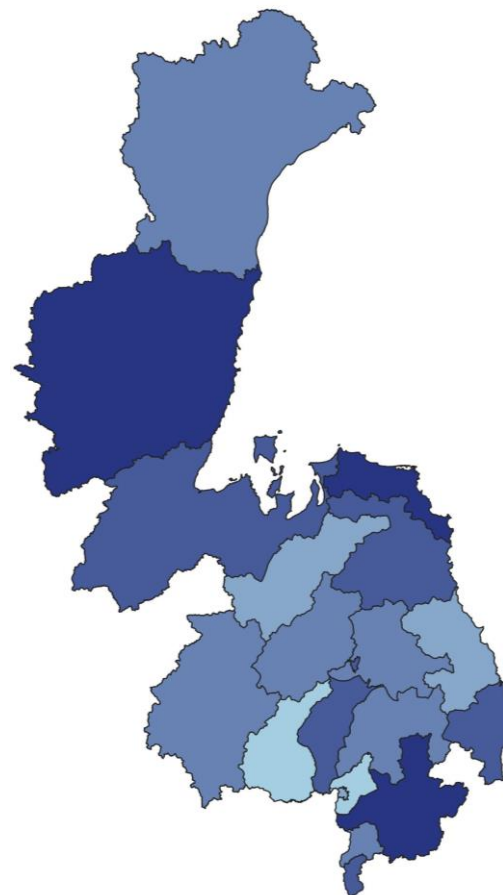


8 муниципальных районов

значение показателя **выше**, чем по краю

11 муниципальных районов

значение показателя **ниже**, чем по краю





ЧИСЛО ЗАРЕГИСТРИРОВАННЫХ РОДИВШИХСЯ

ЧЕЛОВЕК

2023 ГОД

январь-апрель 2023 года

3796

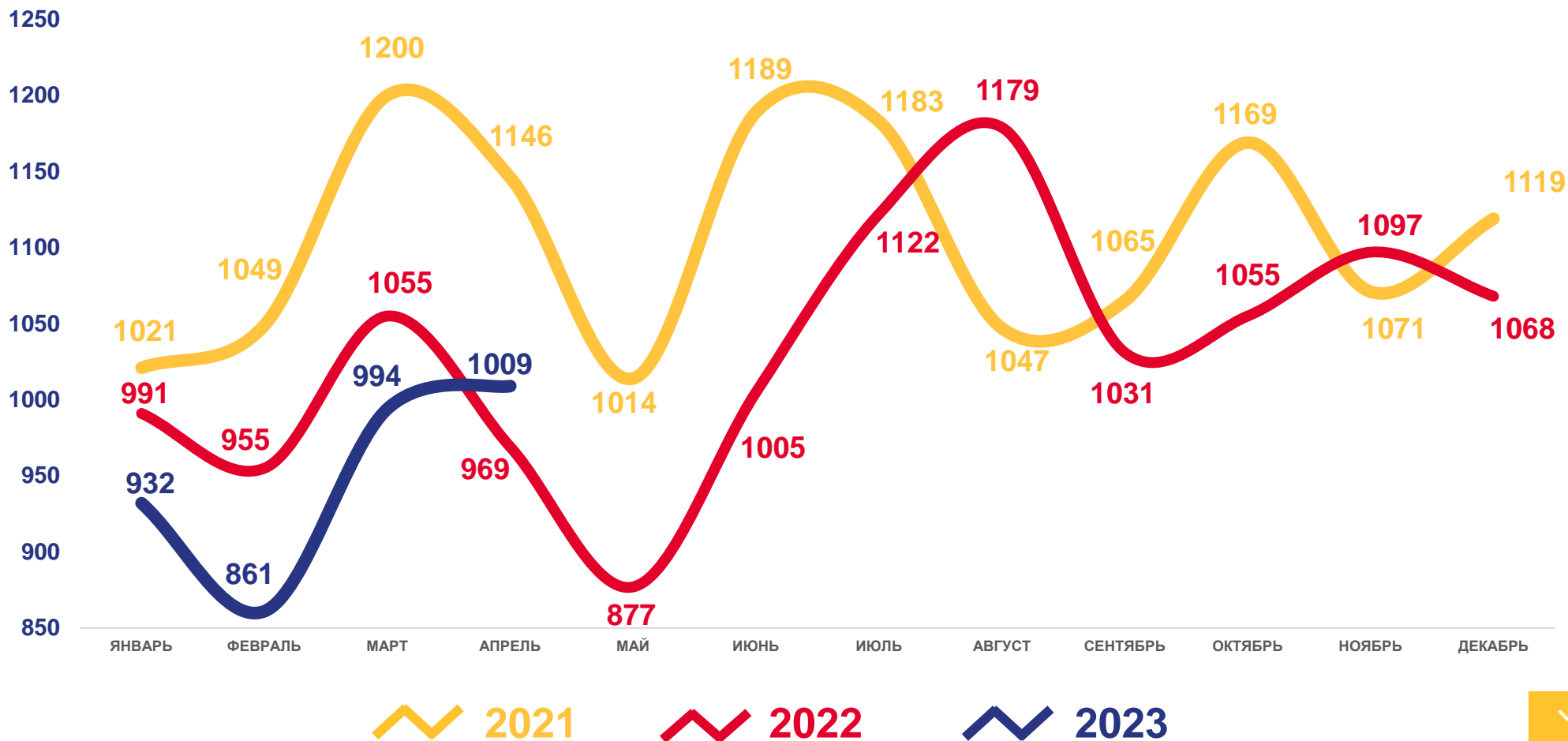
ЧЕЛОВЕК

9,0

В РАСЧЕТЕ
НА 1000 ЧЕЛОВЕК

-3,2

ИЗМЕНЕНИЕ, %
к январю-апрелю 2022 года





КОЭФИЦИЕНТ РОЖДАЕМОСТИ НА 1000 ЧЕЛОВЕК НАСЕЛЕНИЯ

Муниципальные районы и городские округа
с наибольшими и наименьшими значениями показателя

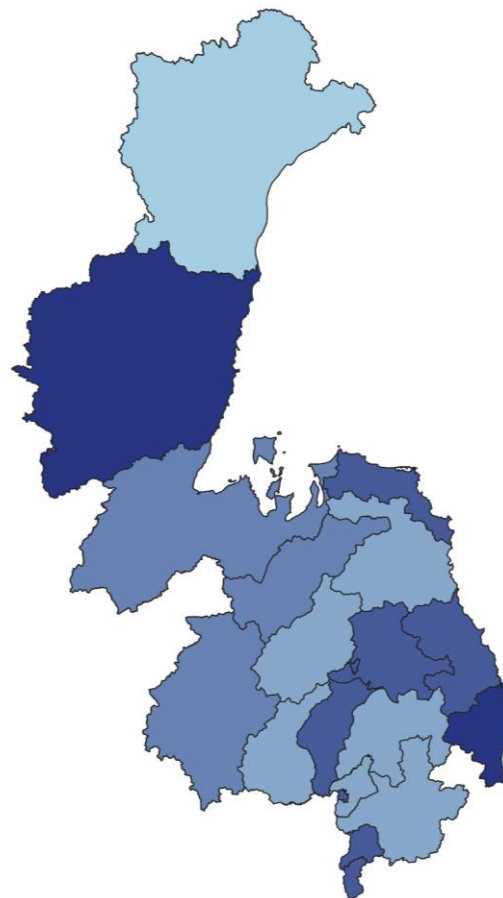
Охотский муниципальный район	13.5
Ульчский муниципальный район	12.5
Хабаровский муниципальный район	12.5
Солнечный муниципальный район	12.3
Нанайский муниципальный район	12.3
Муниципальный район им. Лазо	12.2
Муниципальный район им. Полины Осипенко	11.4
Верхнебуреинский муниципальный район	11.3
Тугуро-Чумиканский муниципальный район	10.9
Амурский муниципальный район	9.8
Хабаровский край	9.8
Городской округ «Город Хабаровск»	9.2
Комсомольский муниципальный район	9.0
Бикинский муниципальный район	8.9
Ванинский муниципальный район	8.8
Вяземский муниципальный район	8.6
Николаевский муниципальный район	8.5
Городской округ «Город Комсомольск-на-Амуре»	8.2
Советско-Гаванский муниципальный район	7.0
Аяно-Майский муниципальный район	6.6

10 муниципальных районов

значение показателя
выше, чем по краю

9 муниципальных районов

значение показателя
ниже, чем по краю





ЧИСЛО ЗАРЕГИСТРИРОВАННЫХ УМЕРШИХ

ЧЕЛОВЕК

2023 ГОД

январь-апрель 2023 года

5718

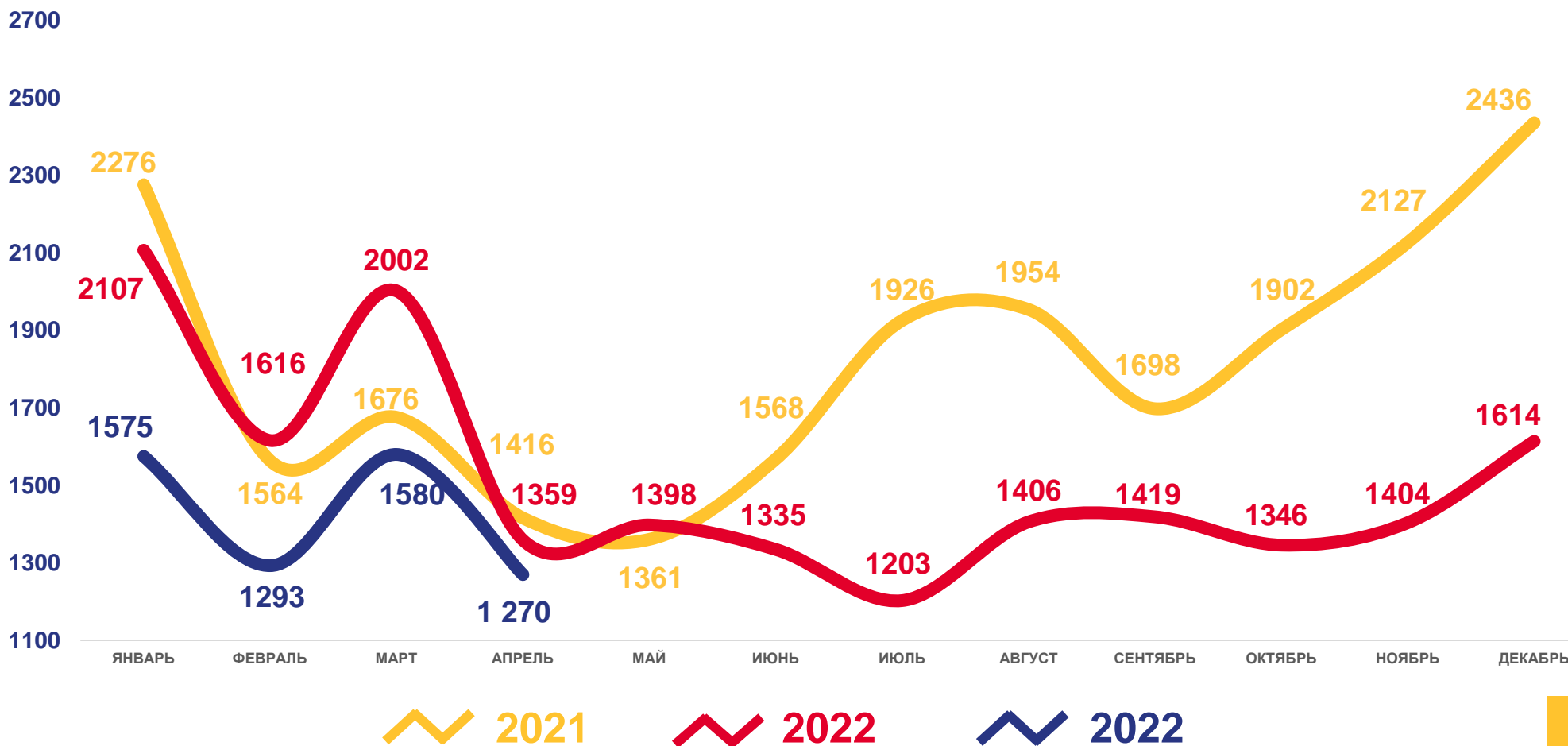
ЧЕЛОВЕК

13,6

В РАСЧЕТЕ
НА 1000 ЧЕЛОВЕК

-21,2

ИЗМЕНЕНИЕ, %
к январю-апрелю 2022 года



1000 чел.



КОЭФФИЦИЕНТ СМЕРТНОСТИ

НА 1000 ЧЕЛОВЕК НАСЕЛЕНИЯ

Муниципальные районы и городские округа с наибольшими и наименьшими значениями показателя

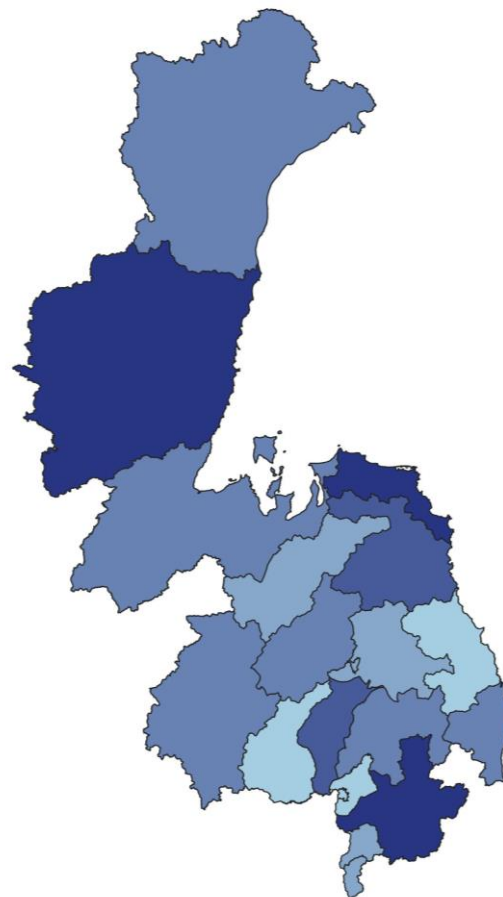


4 муниципальных районов

значение показателя ниже, чем по краю

15 муниципальных районов

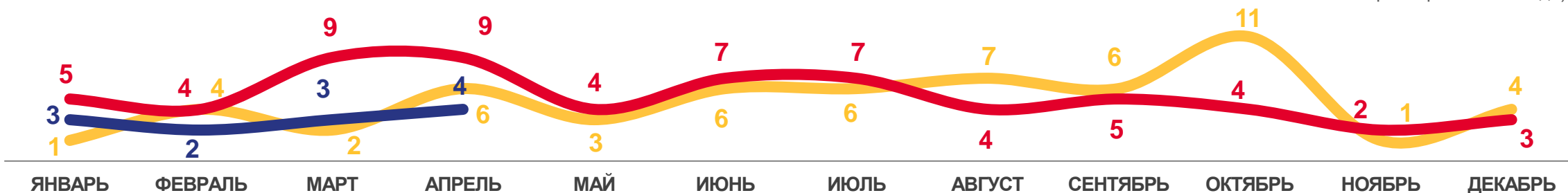
значение показателя выше, чем по краю





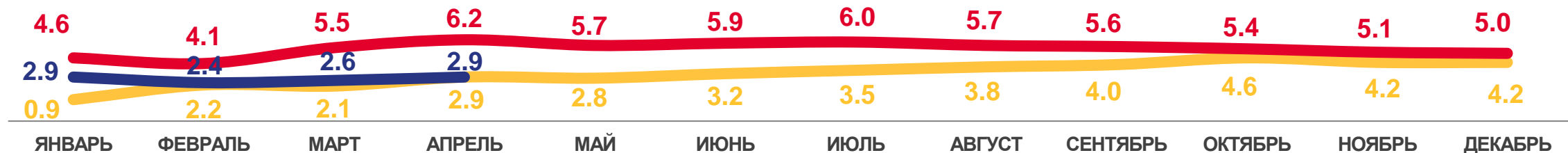
ПОКАЗАТЕЛИ МЛАДЕНЧЕСКОЙ СМЕРТНОСТИ

Число умерших в возрасте до 1 года (человек)



в 0,4 р.
 ИЗМЕНЕНИЕ
 (январь-апрель 2023 года
 к январю-апрелю 2022 года)

Коэффициент младенческой смертности, на 1000 родившихся живыми
 данные накопительным итогом



в 0,5 р.
 ИЗМЕНЕНИЕ
 (март апрель года
 к апрелю 2022 года)

2021

2022

2023





ЧИСЛО ЗАРЕГИСТРИРОВАННЫХ БРАКОВ

ЕДИНИЦ

2023 ГОД

январь-апрель 2023 года

2502

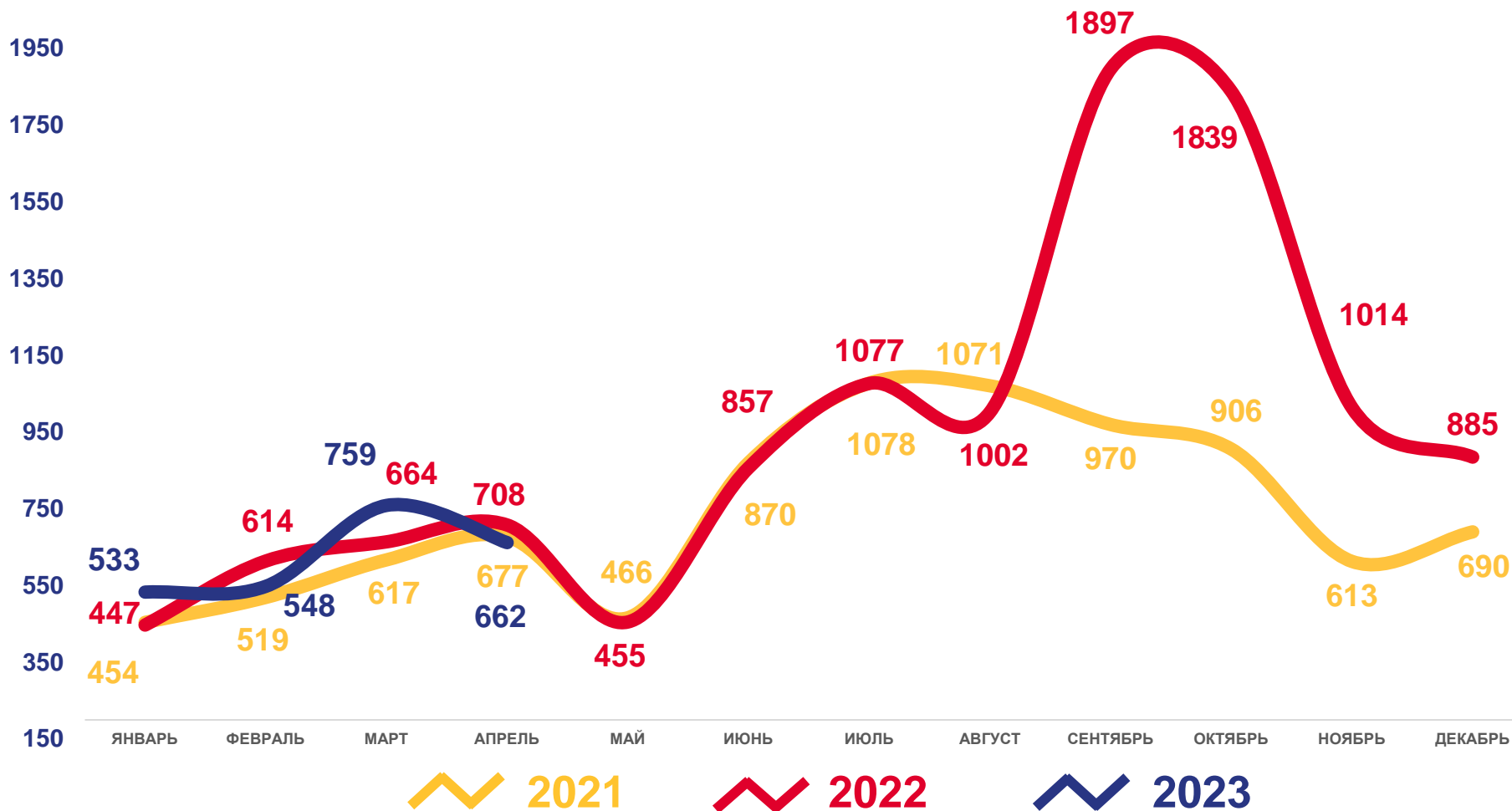
ЕДИНИЦ

5,9

В РАСЧЕТЕ
НА 1000 ЧЕЛОВЕК

3,5

ИЗМЕНЕНИЕ, %
к январю-апрелю 2022 года





КОЭФФИЦИЕНТ БРАЧНОСТИ НА 1000 ЧЕЛОВЕК НАСЕЛЕНИЯ

Муниципальные районы и городские округа с наибольшими и наименьшими значениями показателя

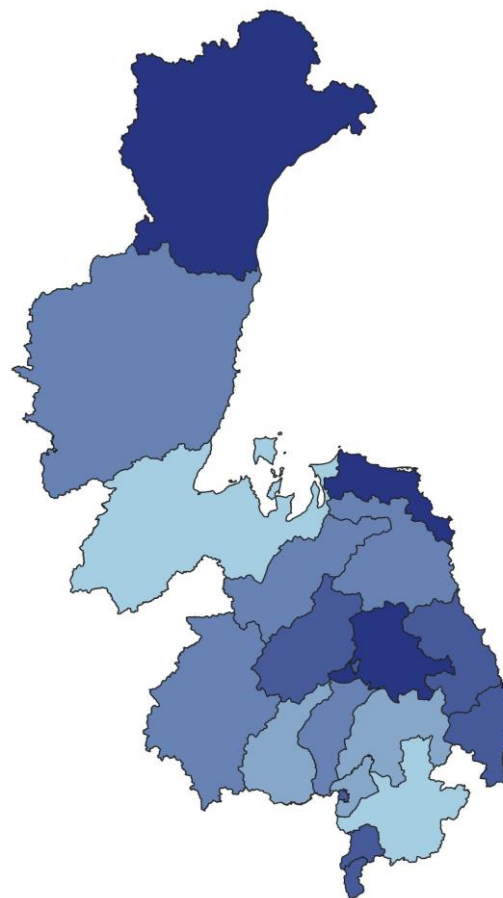
Тугуро-Чумиканский муниципальный район	9.8
Муниципальный район им. Лазо	9.6
Хабаровский муниципальный район	7.7
Нанайский муниципальный район	7.4
Муниципальный район им. Полины Осипенко	6.7
Аяно-Майский муниципальный район	6.5
Верхнебуреинский муниципальный район	6.4
Амурский муниципальный район	6.4
Ульчский муниципальный район	6.2
Вяземский муниципальный район	6.0
Хабаровский край	5.9
Городской округ «Город Хабаровск»	5.7
Солнечный муниципальный район	5.7
Ванинский муниципальный район	5.6
Городской округ «Город Комсомольск»	5.5
Советско-Гаванский муниципальный район	5.5
Бикинский муниципальный район	5.3
Николаевский муниципальный район	4.9
Охотский муниципальный район	4.5
Комсомольский муниципальный район	4.2

10 муниципальных районов

значение показателя выше, чем по краю

9 муниципальных районов

значение показателя ниже, чем по краю





ЧИСЛО ЗАРЕГИСТРИРОВАННЫХ РАЗВОДОВ

ЕДИНИЦ

2023 ГОД

январь-апрель 2023 года

2285

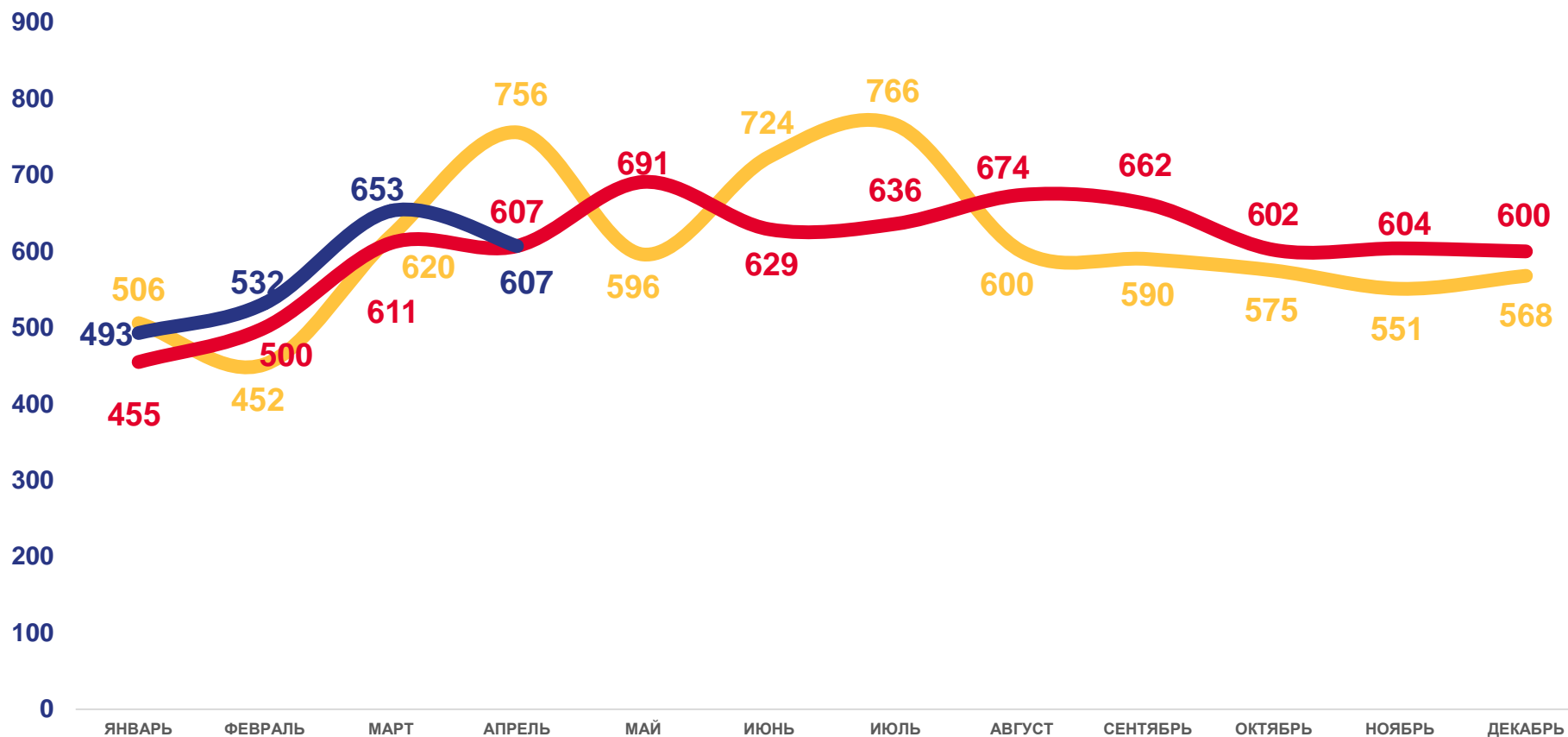
ЕДИНИЦ

5,4

В РАСЧЕТЕ
НА 1000 ЧЕЛОВЕК

5,9

ИЗМЕНЕНИЕ, %
к январю-апрелю 2022 года



2021

2022

2023





КОЭФФИЦИЕНТ РАЗВОДИМОСТИ

НА 1000 ЧЕЛОВЕК НАСЕЛЕНИЯ

Муниципальные районы и городские округа с наибольшими и наименьшими значениями показателя

Аяно-Майский муниципальный район	0.0
Тугуро-Чумиканский муниципальный район	1.6
Охотский муниципальный район	3.0
Ульчский муниципальный район	4.0
Верхнебуреинский муниципальный район	4.3
Амурский муниципальный район	4.7
Николаевский муниципальный район	4.9
Городской округ «Город Хабаровск»	5.1
Солнечный муниципальный район	5.1
Комсомольский муниципальный район	5.3
Хабаровский край	5.4
Городской округ «Город Комсомольск-на-Амуре»	5.5
Ванинский муниципальный район	5.6
Советско-Гаванский муниципальный район	5.9
Нанайский муниципальный район	6.1
Бикинский муниципальный район	6.1
Муниципальный район им. Лазо	6.2
Вяземский муниципальный район	6.6
Муниципальный район им. Полины Осипенко	6.7
Хабаровский муниципальный район	7.8

10 муниципальных районов

значение показателя ниже, чем по краю

9 муниципальных районов

значение показателя выше, чем по краю

