

УПРАВЛЕНИЕ ФЕДЕРАЛЬНОЙ СЛУЖБЫ
ГОСУДАРСТВЕННОЙ СТАТИСТИКИ
ПО ХАБАРОВСКОМУ КРАЮ, МАГАДАНСКОЙ
ОБЛАСТИ, ЕВРЕЙСКОЙ АВТОНОМНОЙ ОБЛАСТИ
И ЧУКОТСКОМУ АВТОНОМНОМУ ОКРУГУ

Оперативные демографические показатели Чукотского автономного округа

январь-апрель 2023 года

Оперативные демографические показатели

Чукотский автономный округ

январь-апрель 2023 года

- 01 Показатели естественного прироста населения
- 02 Показатели рождаемости
- 03 Показатели смертности
- 04 Показатели младенческой смертности
- 05 Показатели брачности
- 06 Показатели разводимости



ЕСТЕСТВЕННОЕ ДВИЖЕНИЕ НАСЕЛЕНИЯ

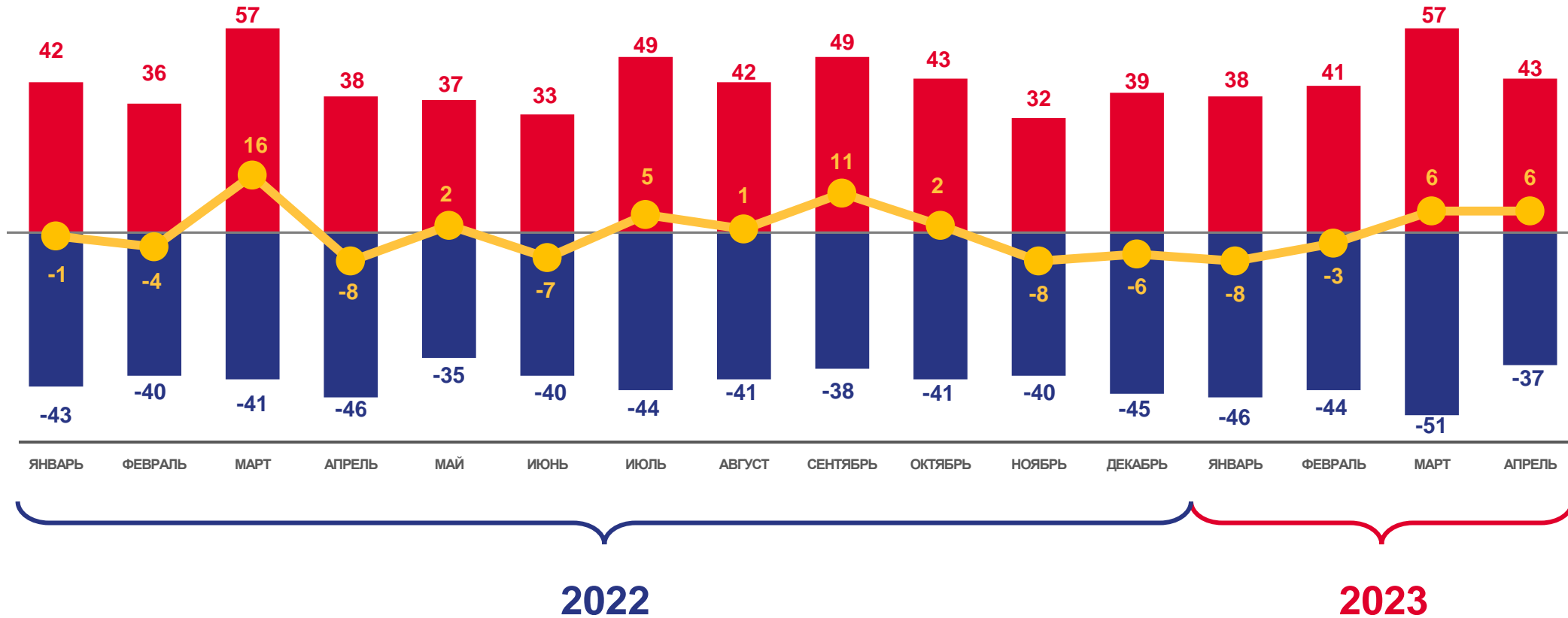
ЧЕЛОВЕК

2023 ГОД

январь-апрель 2023 года

1
ЧЕЛОВЕК

0,1
В РАСЧЕТЕ
НА 1000 ЧЕЛОВЕК




Число родившихся

Число умерших

Естественный прирост





КОЭФИЦИЕНТ ЕСТЕСТВЕННОГО ПРИРОСТА (УБЫЛИ) НАСЕЛЕНИЯ ЗА АПРЕЛЬ 2023 ГОДА

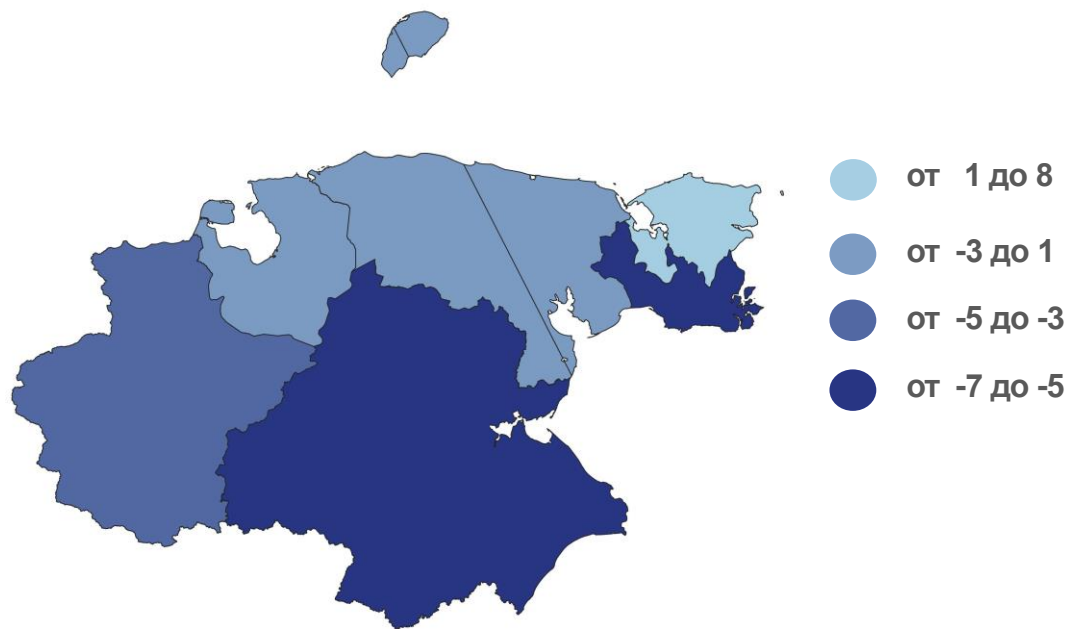
НА 1000 ЧЕЛОВЕК НАСЕЛЕНИЯ

Муниципальные районы и городские округа с наибольшими и наименьшими значениями показателя



2 муниципальных образований значение показателя **выше**, чем по округу

5 муниципальных образований значение показателя **ниже**, чем по округу





ЧИСЛО ЗАРЕГИСТРИРОВАННЫХ РОДИВШИХСЯ

ЧЕЛОВЕК

2023 ГОД

январь-апрель 2023 года

179

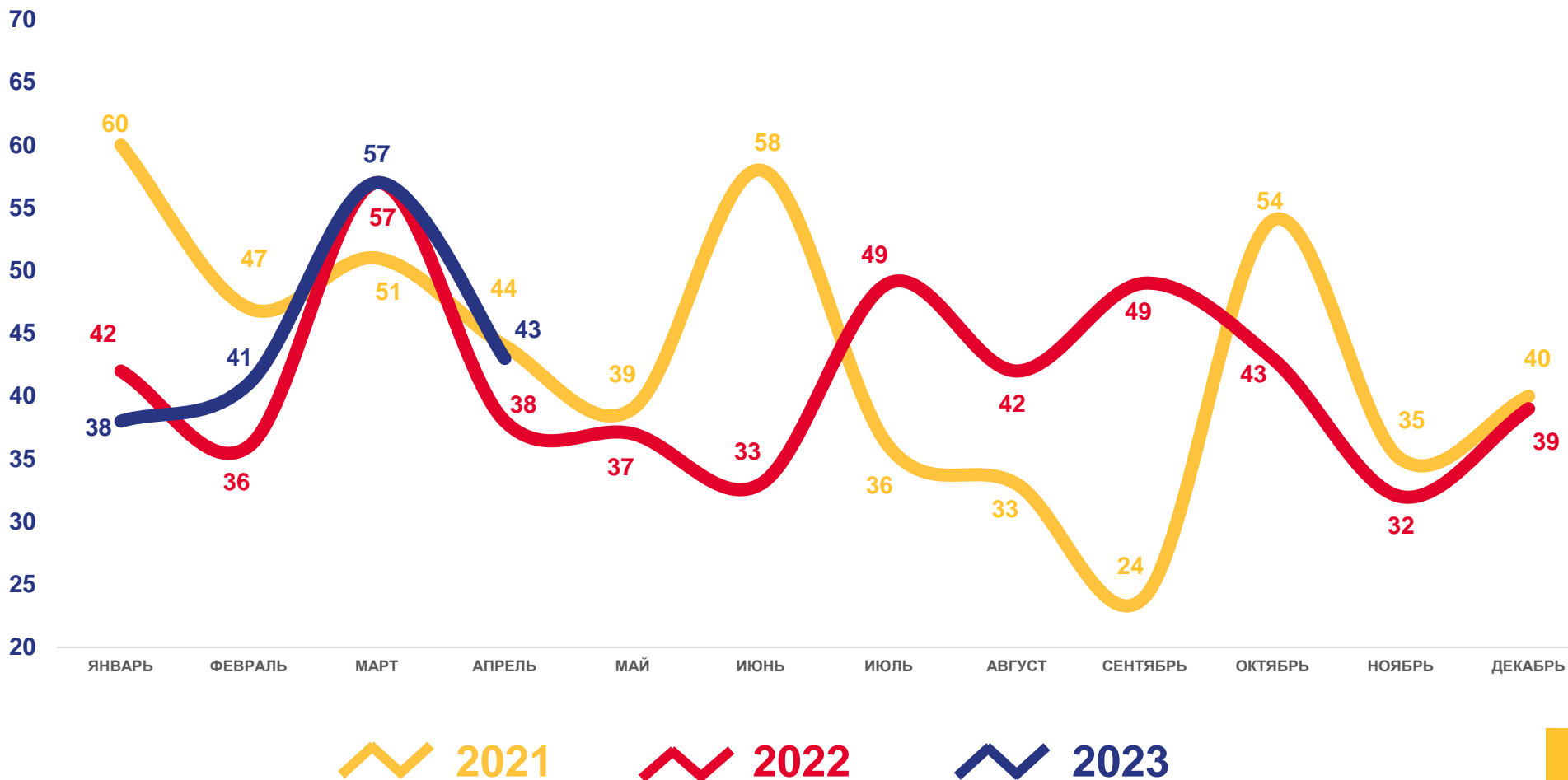
ЧЕЛОВЕК

11,4

В РАСЧЕТЕ
НА 1000 ЧЕЛОВЕК

8,6

ИЗМЕНЕНИЕ, %
к январю-апрелю 2022 года





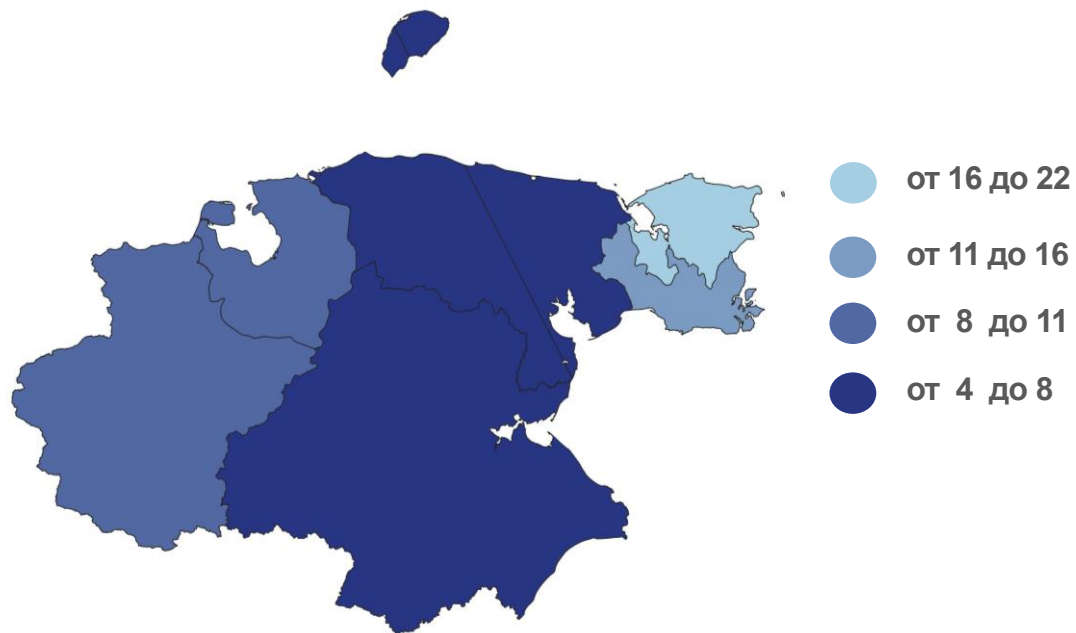
КОЭФФИЦИЕНТ РОЖДАЕМОСТИ НА 1000 ЧЕЛОВЕК НАСЕЛЕНИЯ

Муниципальные районы и городские округа с наибольшими и наименьшими значениями показателя



3 муниципальных образования
значение показателя **выше**, чем по округу

4 муниципальных образования
значение показателя **ниже**, чем по округу





ЧИСЛО ЗАРЕГИСТРИРОВАННЫХ УМЕРШИХ

ЧЕЛОВЕК

2023 ГОД

январь-апрель 2023 года

178

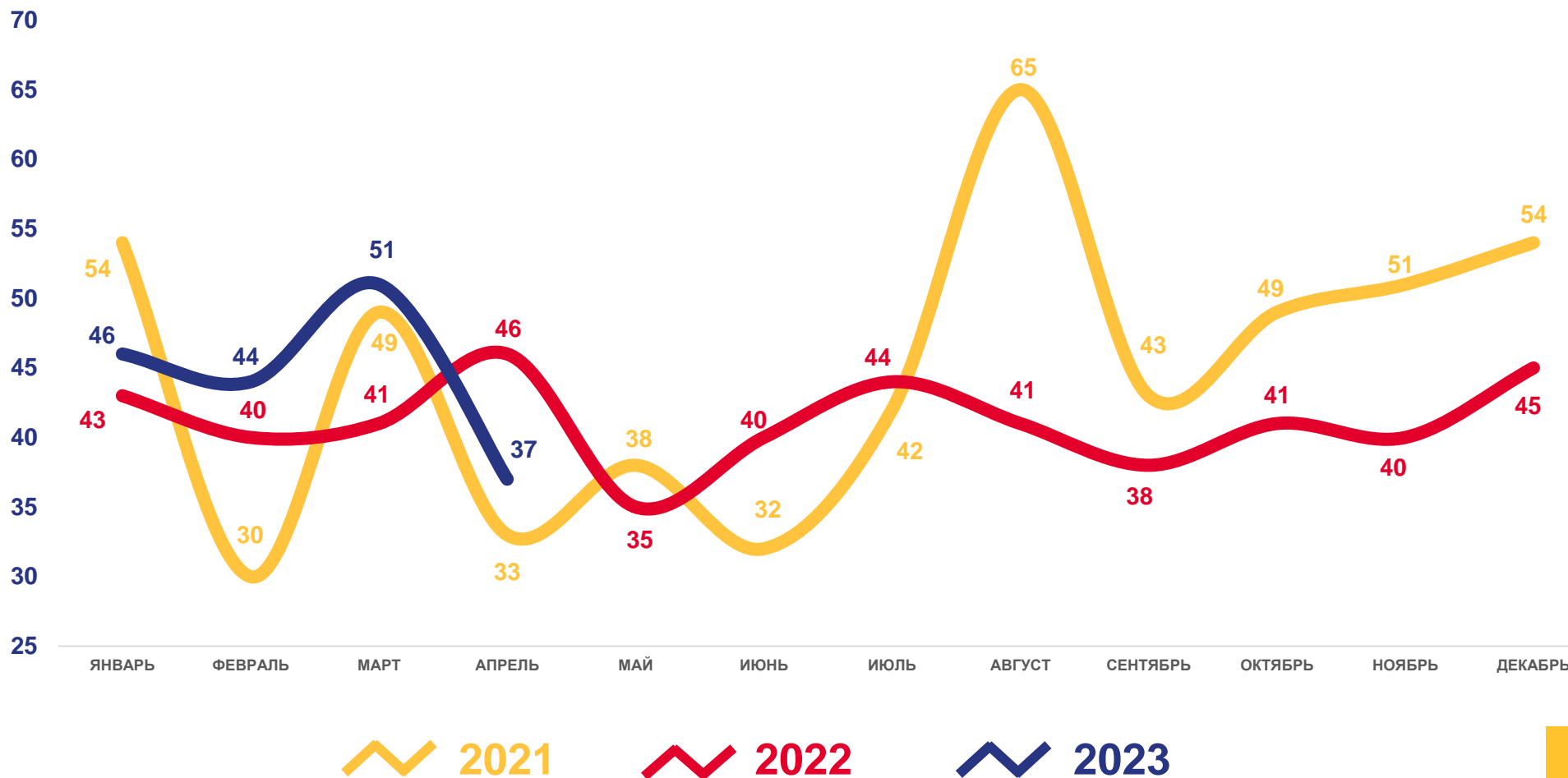
ЧЕЛОВЕК

11,4

В РАСЧЕТЕ
НА 1000 ЧЕЛОВЕК

9,7

ИЗМЕНЕНИЕ, %
к январю-апрелю 2022 года



1000 чел.



КОЭФФИЦИЕНТ СМЕРТНОСТИ

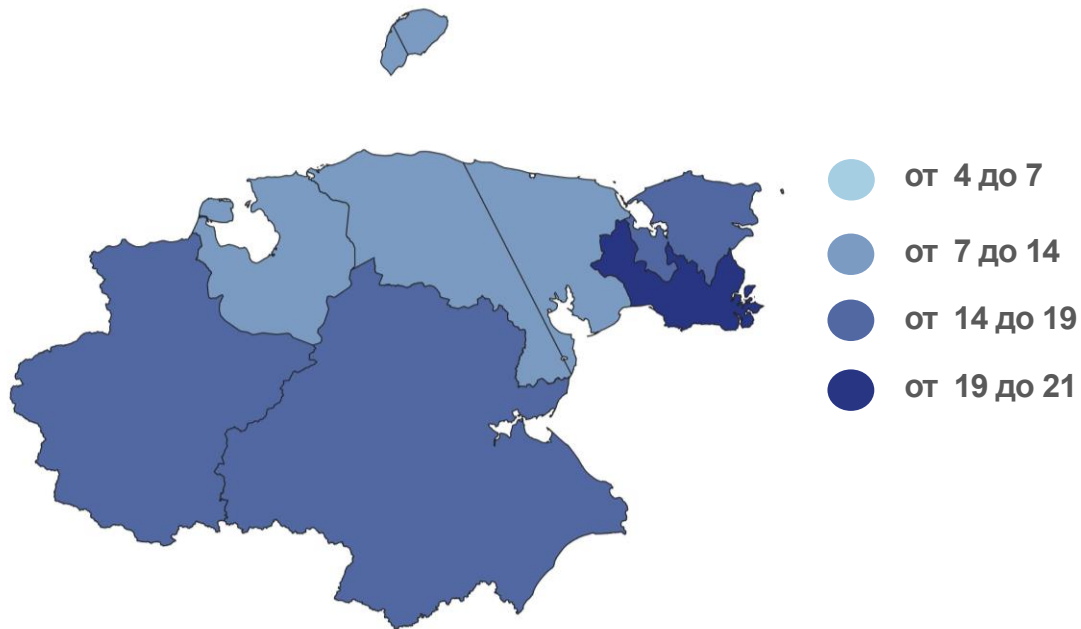
НА 1000 ЧЕЛОВЕК НАСЕЛЕНИЯ

Муниципальные районы и городские округа с наибольшими и наименьшими значениями показателя



3 муниципальных образования
значение показателя ниже, чем по округу

4 муниципальных образования
значение показателя выше, чем по округу

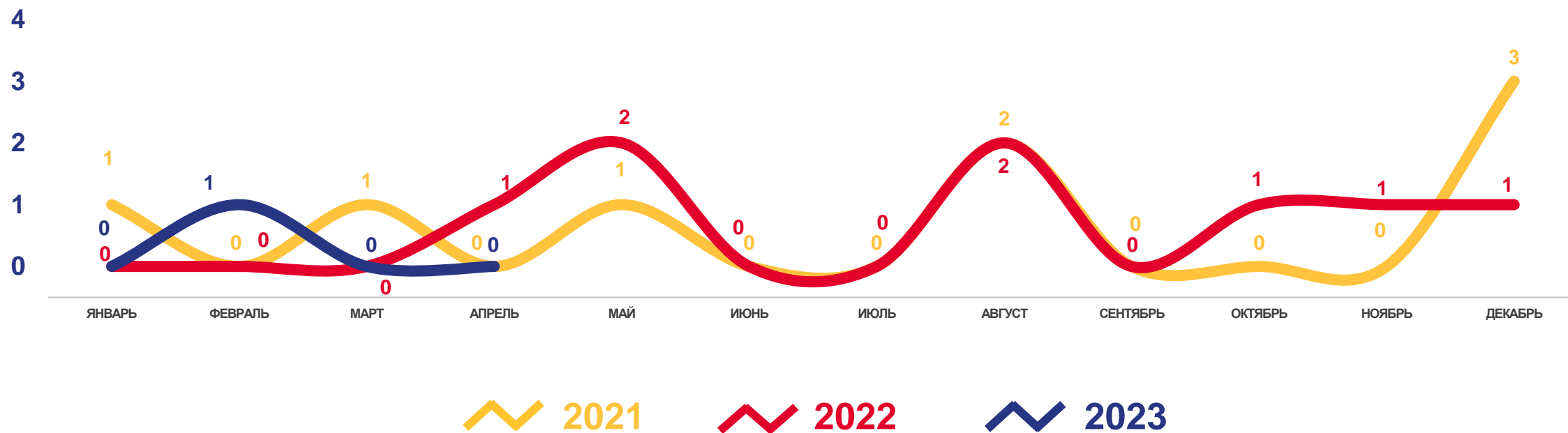




ПОКАЗАТЕЛИ МЛАДЕНЧЕСКОЙ СМЕРТНОСТИ

ЧЕЛОВЕК

Число умерших в возрасте до 1 года (человек)





ЧИСЛО ЗАРЕГИСТРИРОВАННЫХ БРАКОВ

ЕДИНИЦ

2023 ГОД

январь-апрель 2023 года

83

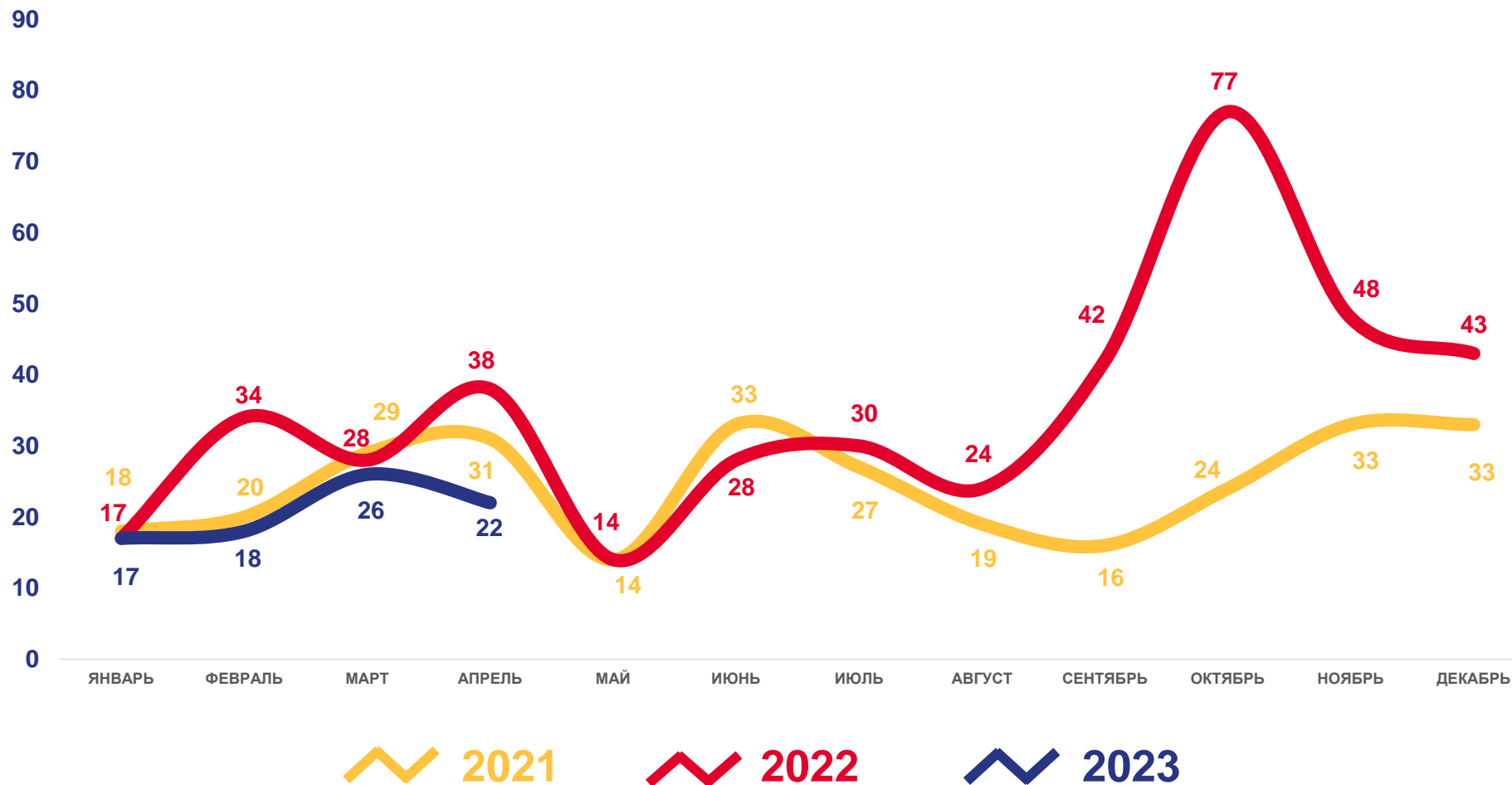
ЕДИНИЦЫ

5,3

В РАСЧЕТЕ
НА 1000 ЧЕЛОВЕК

-25,4

ИЗМЕНЕНИЕ, %
к январю-апрелю 2022 года





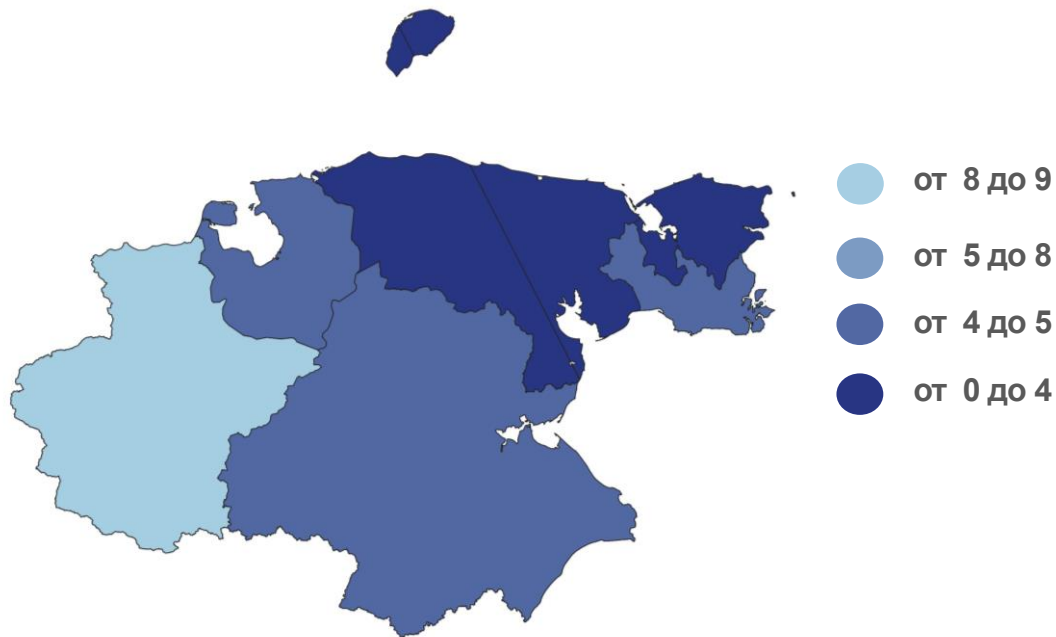
КОЭФФИЦИЕНТ БРАЧНОСТИ НА 1000 ЧЕЛОВЕК НАСЕЛЕНИЯ

Муниципальные районы и городские округа с наибольшими и наименьшими значениями показателя



2 муниципальное образование значение показателя **выше**, чем по округу

5 муниципальных образований значение показателя **ниже**, чем по округу





ЧИСЛО ЗАРЕГИСТРИРОВАННЫХ РАЗВОДОВ

ЕДИНИЦ

2023 ГОД

январь-апрель 2023 года

78

ЕДИНИЦ

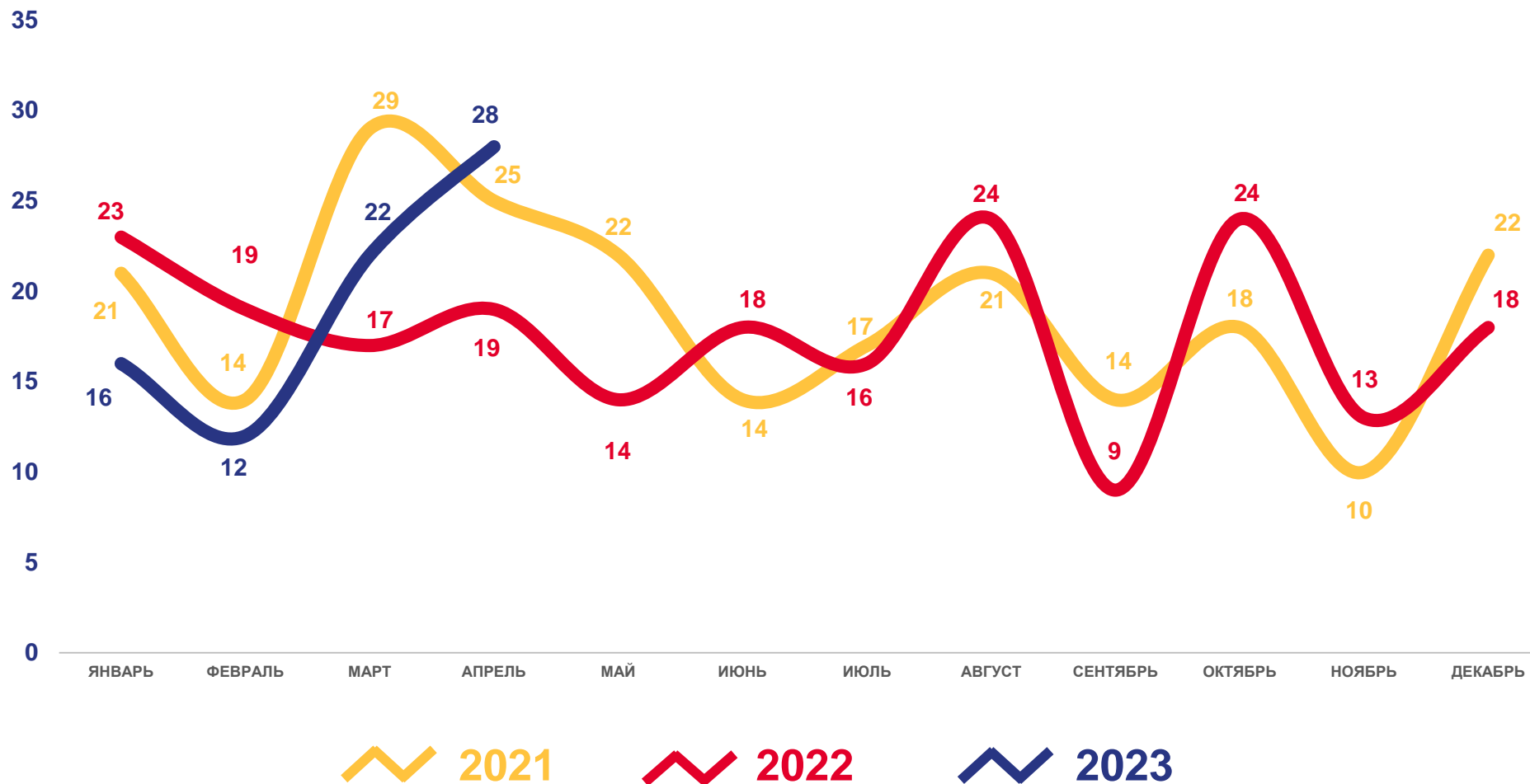
5,0

В РАСЧЕТЕ
НА 1000 ЧЕЛОВЕК

-6,4

ИЗМЕНЕНИЕ, %

к январю-апрелю 2022 года





КОЭФФИЦИЕНТ РАЗВОДИМОСТИ

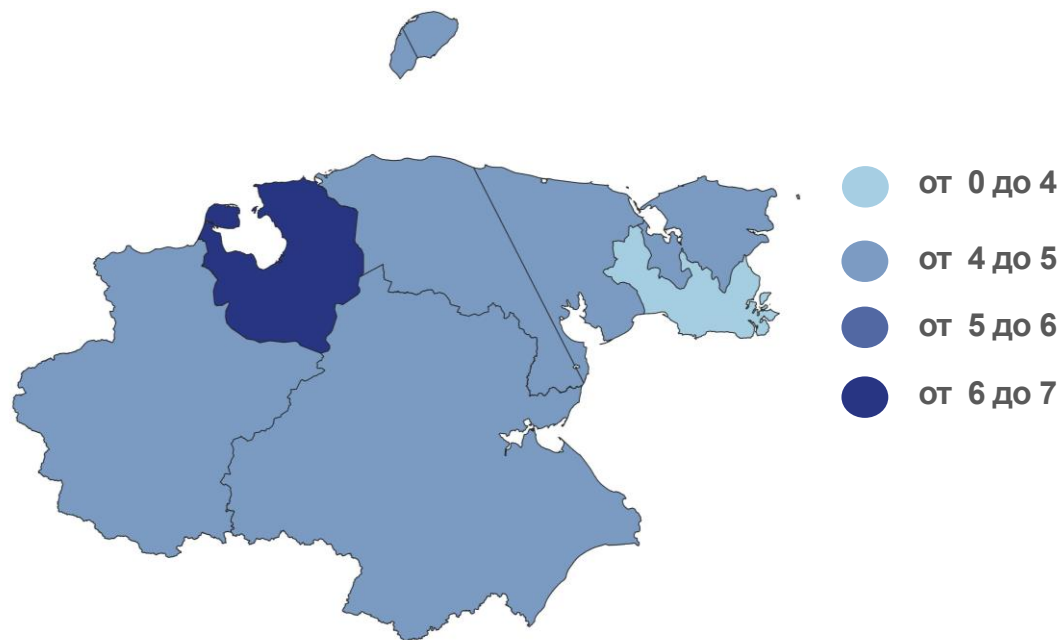
НА 1000 ЧЕЛОВЕК НАСЕЛЕНИЯ

Муниципальные районы и городские округа с наибольшими и наименьшими значениями показателя



5 муниципальных образований
значение показателя
ниже, чем по округу

2 муниципальных образований
значение показателя
выше, чем по округу



- от 0 до 4
- от 4 до 5
- от 5 до 6
- от 6 до 7

