

УПРАВЛЕНИЕ ФЕДЕРАЛЬНОЙ СЛУЖБЫ  
ГОСУДАРСТВЕННОЙ СТАТИСТИКИ  
ПО ХАБАРОВСКОМУ КРАЮ, МАГАДАНСКОЙ  
ОБЛАСТИ, ЕВРЕЙСКОЙ АВТОНОМНОЙ ОБЛАСТИ  
И ЧУКОТСКОМУ АВТОНОМНОМУ ОКРУГУ

# Оперативные итоги миграции населения Хабаровского края



январь-март 2023 года

# Оперативные итоги миграции населения

Хабаровский край

январь-март 2023 года

- 01 Общие итоги миграции населения
- 02 Прибывшие
- 03 Выбывшие
- 04 Международная миграция
- 05 Общие итоги миграции по муниципальным образованиям



# ОБЩИЕ ИТОГИ МИГРАЦИИ НАСЕЛЕНИЯ

ЧЕЛОВЕК

2023 ГОД

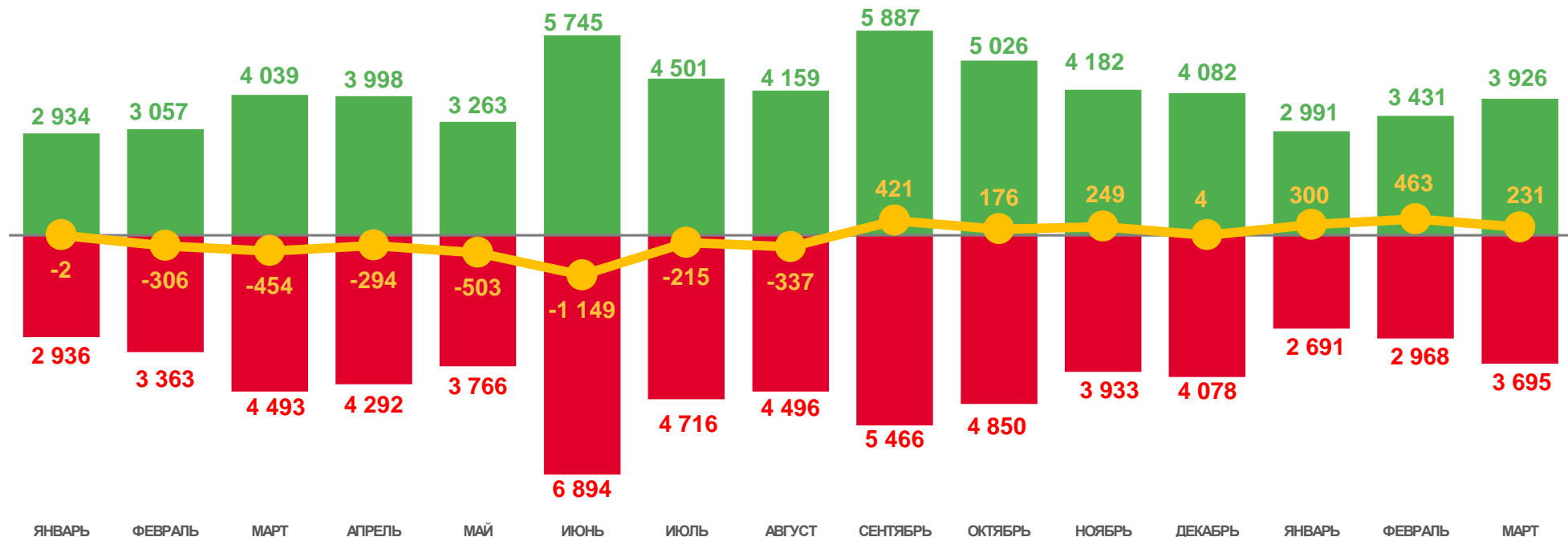
январь-март 2023 года

994

ЧЕЛОВЕКА

31,4

В РАСЧЕТЕ  
НА 10000 ЧЕЛОВЕК



2022

2023



Число прибывших



Число выбывших



Миграционный прирост





# ПРИБЫВШИЕ В ХАБАРОВСКИЙ КРАЙ

ЧЕЛОВЕК

**2023 ГОД**

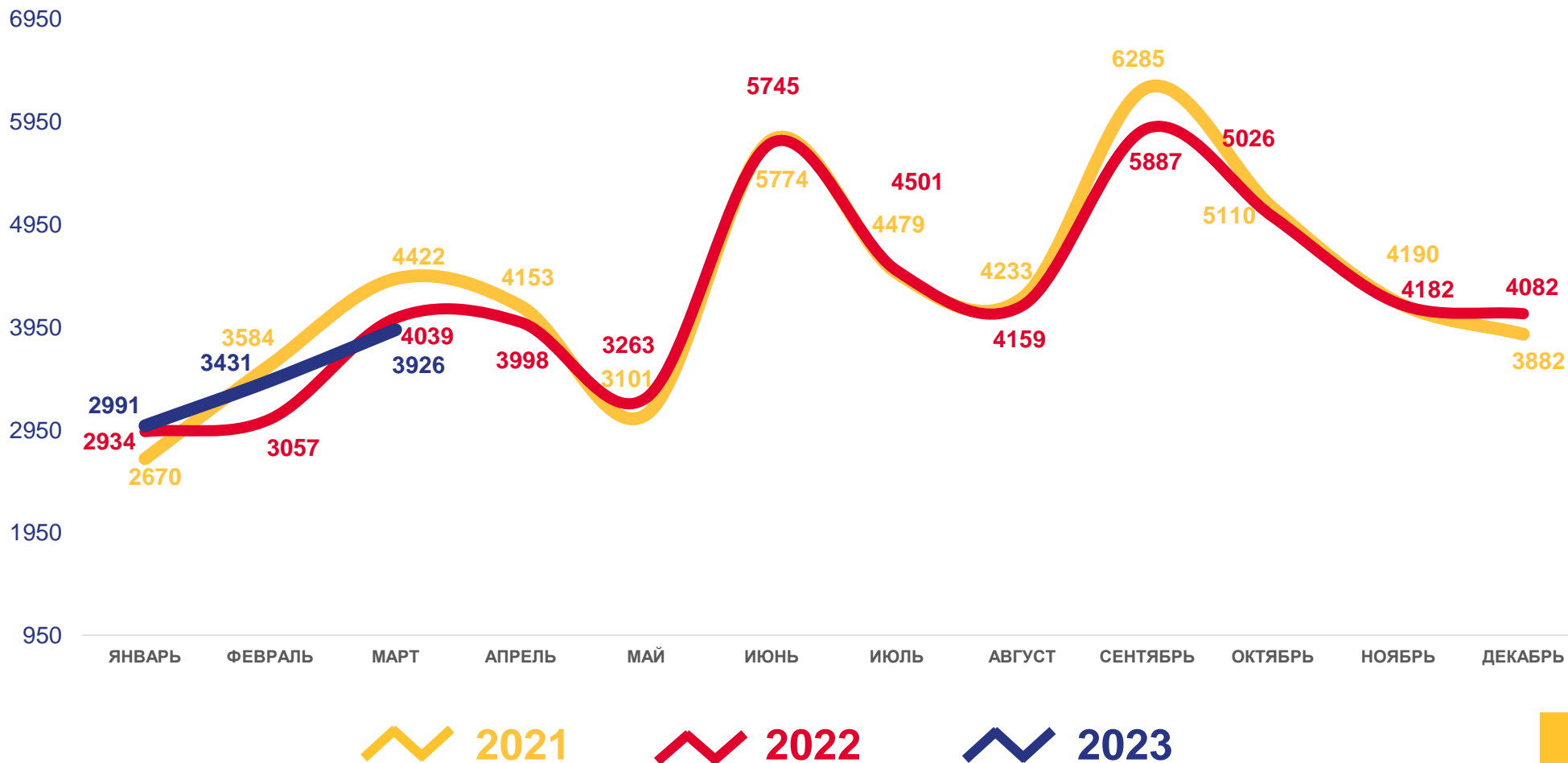
январь-март 2023 года

**10 348**

ЧЕЛОВЕК

**326,9**

В РАСЧЕТЕ  
НА 10000 ЧЕЛОВЕК





# МИГРАЦИОННЫЕ ПОТОКИ ПЕРЕДВИЖЕНИЙ

ТЫСЯЧ ЧЕЛОВЕК

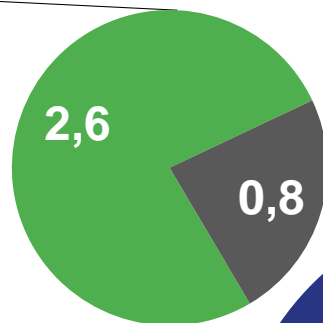
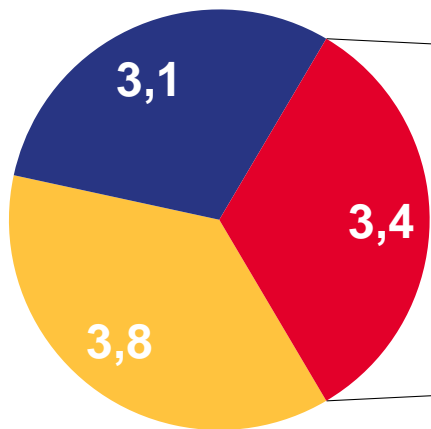
2023 ГОД

январь-март 2023 года




10,3

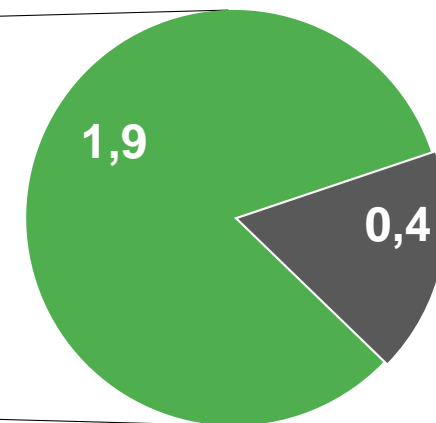
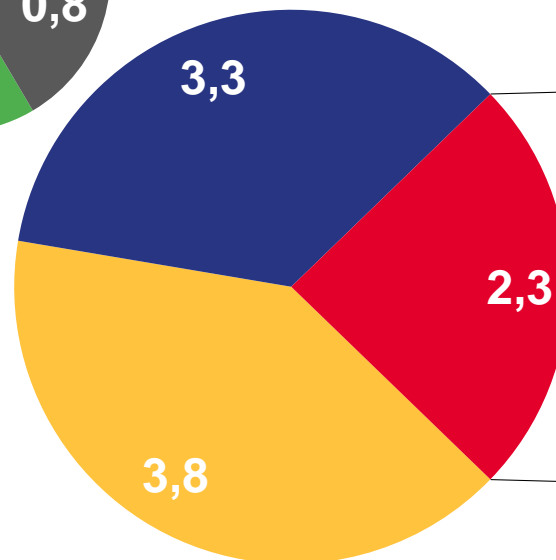
Прибывшие



Выбывшие



9,4



Внутрирегиональная

Межрегиональная

Международная

со странами СНГ

с другими зарубежными странами

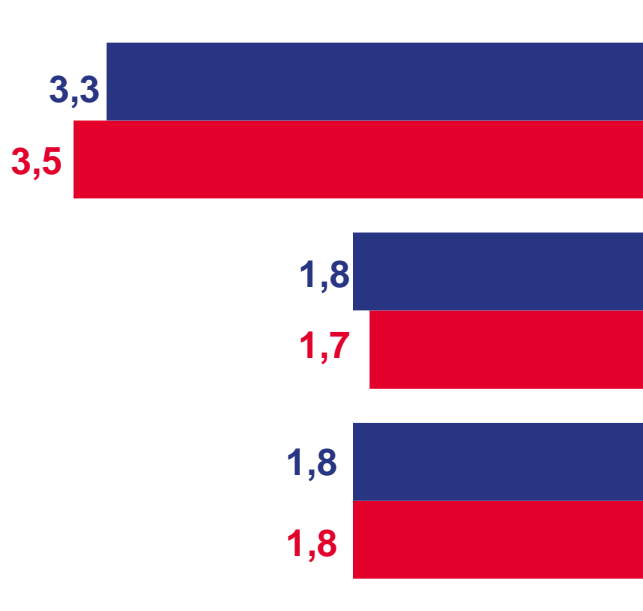


# РАСПРЕДЕЛЕНИЕ МИГРАНТОВ ПО ВИДАМ РЕГИСТРАЦИИ

ТЫСЯЧ ЧЕЛОВЕК

## 2023 ГОД

январь-март 2023 года



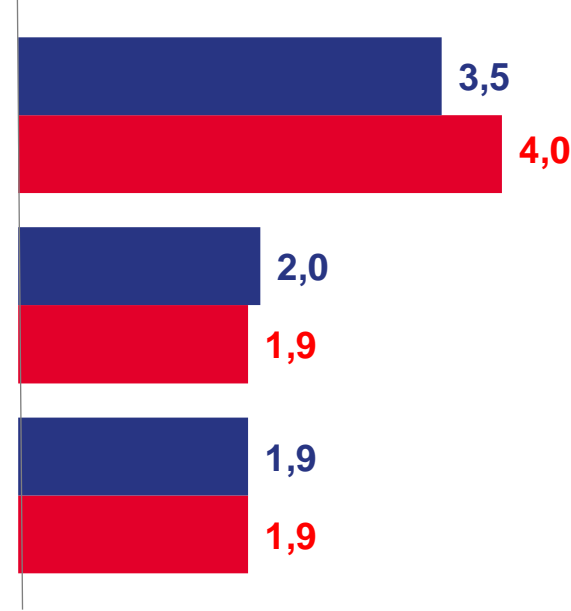
Смена места жительства

Возращение к прежнему месту жительства в связи с окончанием срока пребывания

Передвижения к месту пребывания

## 2022 ГОД

январь-март 2022 года



Прибывшие



Выбывшие



# ПРИБЫВШИЕ МИГРАНТЫ ПО ВИДАМ И СРОКАМ РЕГИСТРАЦИИ

В ПРЕДЕЛАХ РОССИИ

**2023 ГОД**

январь-март 2023 года

**По видам регистрации**  
(в % к общему числу прибывших)



- Зарегистрированы в новом месте жительства
- Возвратились к месту жительства временного пребывания на другой территории
- Прибыли к месту пребывания на срок 9 месяцев и более

**По срокам регистрации**  
(в % к числу прибывших из места жительства к месту пребывания)



- От 9 месяцев до 1 года
- 1 год
- 2 года
- 3 года
- 4 года
- 5 лет и более





# МИГРАЦИЯ В ПРЕДЕЛАХ РОССИИ

ЧЕЛОВЕК

70,8% перемещений  
в пределах России

2023 ГОД

январь-март 2023 года

6 898

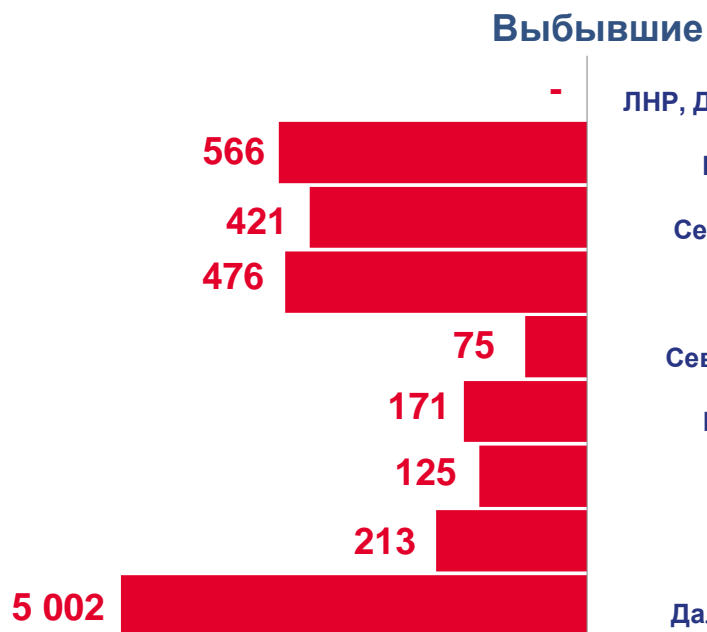
Прибыло

7 049

Выбыло

- 151

Миграционный  
прирост, снижение



Миграционный прирост,  
снижение\*



\* Большинство перемещений с другими регионами







# ВЫБЫВШИЕ ИЗ ХАБАРОВСКОГО КРАЯ

ЧЕЛОВЕК

**2023 ГОД**

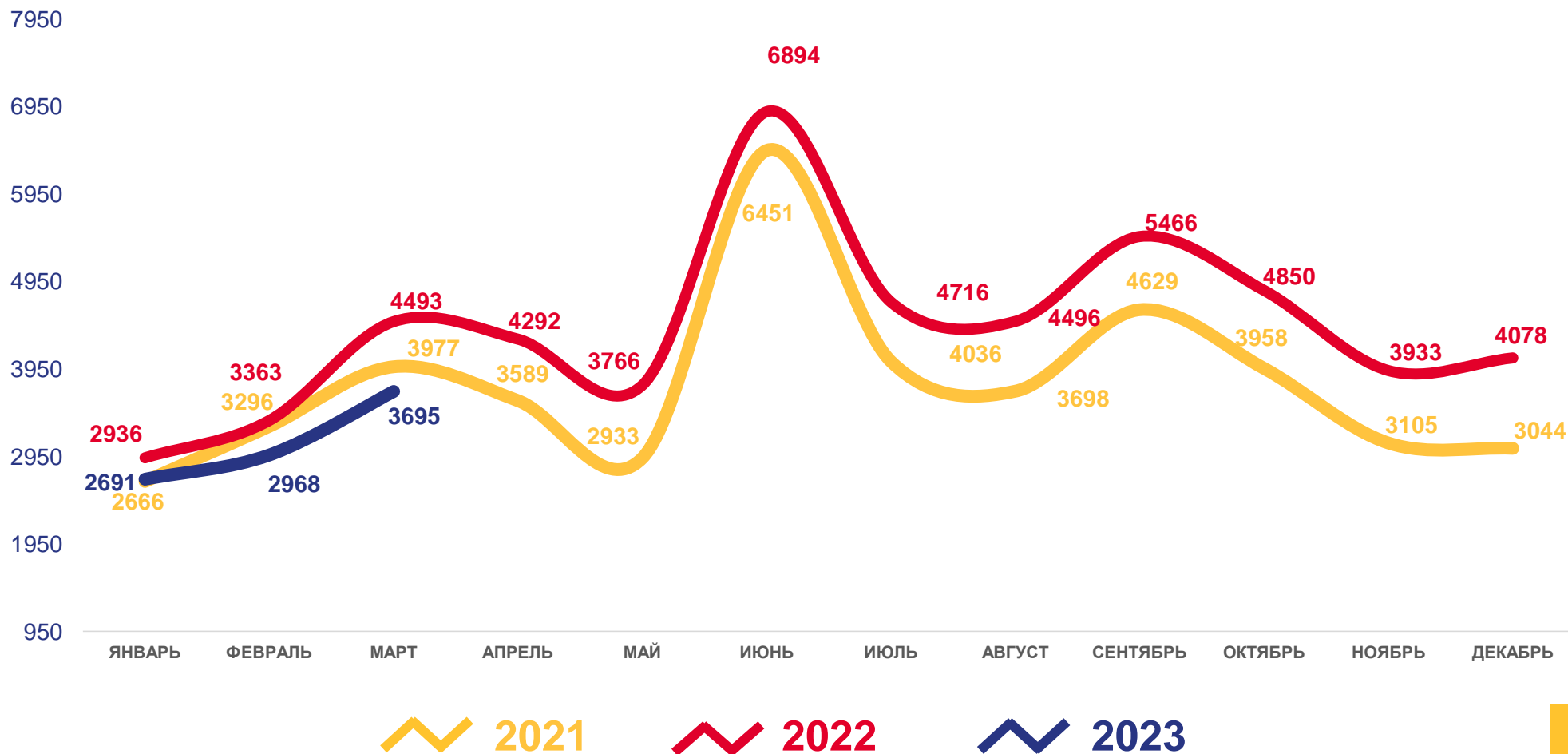
январь-март 2023 года

**9 354**

ЧЕЛОВЕКА

**295,5**

В РАСЧЕТЕ  
НА 10000 ЧЕЛОВЕК





# ВЫБЫВШИЕ МИГРАНТЫ ПО ВИДАМ И СРОКАМ РЕГИСТРАЦИИ

В ПРЕДЕЛАХ РОССИИ

**2023 ГОД**

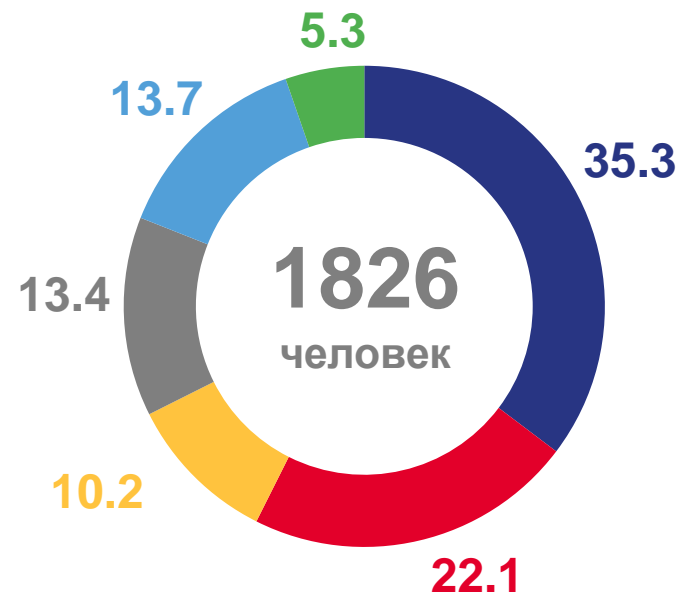
январь-март 2023 года

**По видам регистрации**  
(в % к общему числу выбывших)



- Снято с регистрационного учета по прежнему месту жительства
- Выбыло к прежнему месту жительства из территории временного пребывания по окончании срока
- Выбыло из места жительства к месту пребывания

**По срокам регистрации**  
(в % к числу выбывших из места жительства к месту пребывания)



- От 9 месяцев до 1 года
- 1 год
- 2 года
- 3 года
- 4 года
- 5 лет и более





# МИГРАЦИОННЫЙ ОБМЕН ХАБАРОВСКОГО КРАЯ СО СТРАНАМИ СНГ

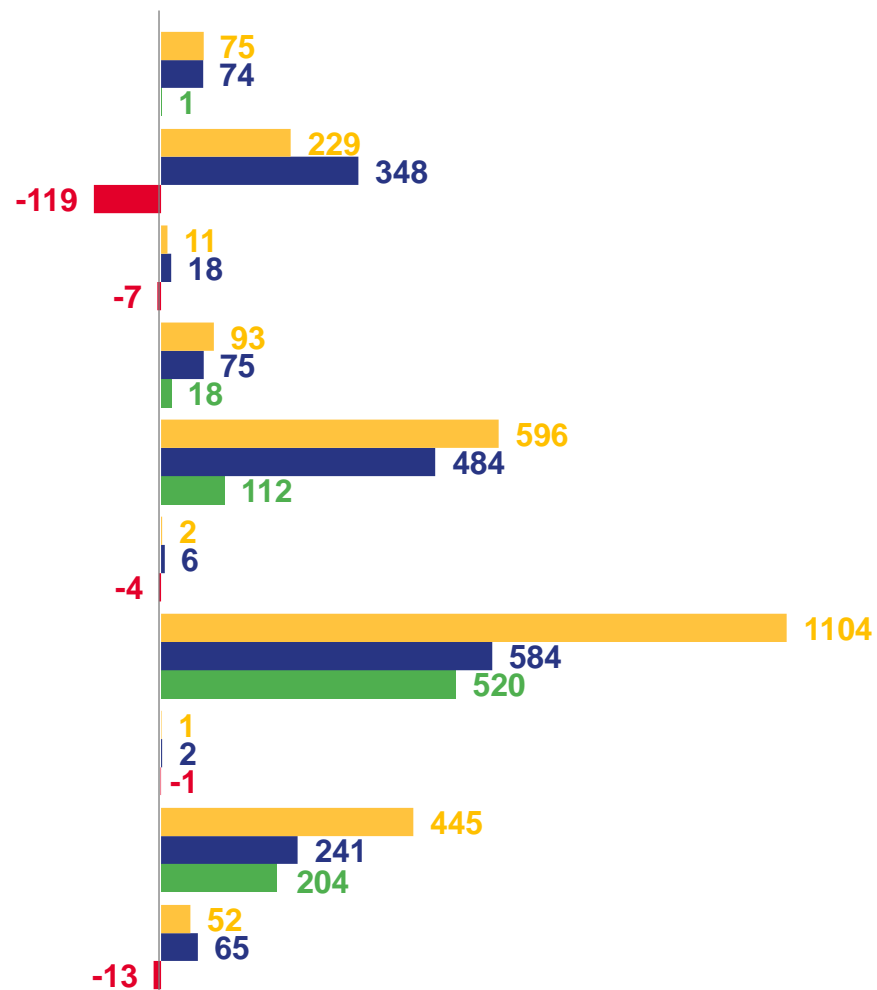
ЧЕЛОВЕК

2023 ГОД

январь-март 2023 года

- Прибывшие
- Выбывшие
- Миграционный прирост
- Миграционная убыль

-  **Азербайджан**
-  **Армения**
-  **Беларусь**
-  **Казахстан**
-  **Киргизия**
-  **Республика Молдова**
-  **Таджикистан**
-  **Туркмения**
-  **Узбекистан**
-  **Украина**



ЧЕЛОВЕКА



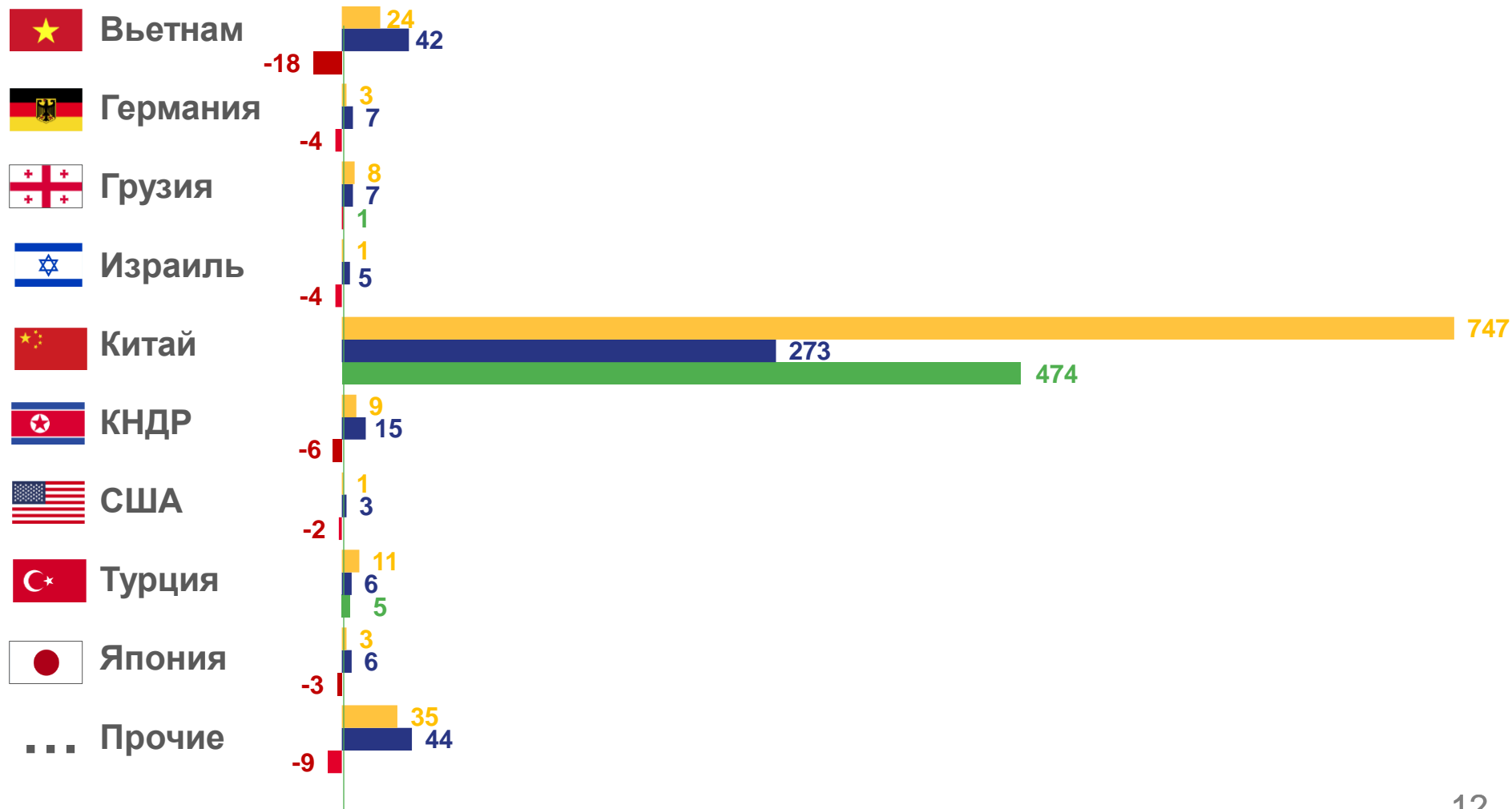
# МИГРАЦИОННЫЙ ОБМЕН ХАБАРОВСКОГО КРАЯ С ДРУГИМИ ЗАРУБЕЖНЫМИ СТРАНАМИ

ЧЕЛОВЕК

## 2023 ГОД

январь-март 2023 года

- Прибывшие
- Выбывшие
- Миграционный прирост
- Миграционная убыль



# ОБЩИЕ ИТОГИ МИГРАЦИИ ПО МУНИЦИПАЛЬНЫМ ОБРАЗОВАНИЯМ

## ЧЕЛОВЕК 2023 ГОД

январь-март 2023 года



### ПРИБЫВШИЕ



### ВЫБЫВШИЕ



### МИГРАЦИОННЫЙ ПРИРОСТ

Им П.Осипенко муниципальный район	12
Тугуро-Чумиканский муниципальный район	21
Аяно-Майский муниципальный район	22
Охотский муниципальный район	42
Ульчский муниципальный район	67
Нанайский муниципальный район	90
Бикинский муниципальный район	151
Верхнебуреинский муниципальный район	161
Вяземский муниципальный район	172
Николаевский муниципальный район	197
Советско-Гаванский муниципальный район	197
Солнечный муниципальный район	216
Комсомольский муниципальный район	279
Ванинский муниципальный район	355
Амурский муниципальный район	371
Лазо муниципальный район	394
Хабаровский муниципальный район	979
Городской округ «Город Комсомольск-на-Амуре»	1 445
Городской округ «Город Хабаровск»	5 177

8	Тугуро-Чумиканский муниципальный район
39	Им. П.Осипенко муниципальный район
45	Охотский муниципальный район
55	Аяно-Майский муниципальный район
121	Ульчский муниципальный район
180	Вяземский муниципальный район
206	Николаевский муниципальный район
208	Советская-Гавань муниципальный район
211	Комсомольский муниципальный район
221	Солнечный муниципальный район
227	Бикинский муниципальный район
246	Верхнебуреинский муниципальный район
267	Нанайский муниципальный район
373	Ванинский муниципальный район
415	Амурский муниципальный район
469	Лазо муниципальный район
854	Хабаровский муниципальный район
993	Городской округ «Город Комсомольск-на-Амуре»
4 216	Городской округ «Город Хабаровск»

Г.о. "Гор.Хабаровск"	961
о. "Гор.Комсомольск"	452
Хабаровский мун. район	125
Комсомольский мун. район	68
Т.Чумиканский мун.район	13
Охотский муниципальный район	-3
Солнечный муниципальный район	-5
Вяземский муниципальный район	-8
Николаевский муниципальный район	-9
Советско-Гаванский муниципальный район	-11
Ванинский муниципальный район	-18
Им. П.Осипенко муниципальный район	-27
Аяно-Майский муниципальный район	-33
Амурский муниципальный район	-44
Ульчский муниципальный район	-54
Им Лазо муниципальный район	-75
Бикинский муниципальный район	-76
Верхнебуреинский муниципальный район	-85
Нанайский муниципальный район	-177

